



RECTORÍA

9 de julio del 2021
Of. R. 470

DOCTORA CARMEN ENEDINA RODRÍGUEZ ARMENTA
DIRECTORA GENERAL DE EDUCACIÓN SUPERIOR UNIVERSITARIA E INTELECTUAL
SUBSECRETARÍA DE EDUCACIÓN SUPERIOR
SECRETARÍA DE EDUCACIÓN PÚBLICA
PRESENTE

Estimada Doctora Rodríguez Armenta:

En el marco de las políticas de rendición de cuentas y transparencia que la UASLP ha establecido de acuerdo a los principios de autonomía y responsabilidad social que la caracterizan, le envía la información requerida por el **Artículo 36** del Presupuesto de Egresos de la Federación para el **segundo trimestre** del ejercicio fiscal 2021, de acuerdo a la siguiente:

- **Anexo I.** Reporte de programas a los que se destinan los recursos y el cumplimiento de las metas correspondientes.
- **Anexo II.** El costo de nómina del personal docente, no docente, administrativo y manual, identificando las distintas categorías y los tabuladores de remuneraciones por puesto, responsabilidad laboral y su lugar de ubicación.
- **Anexo III.** Desglose del gasto corriente destinado a su operación.
- **Anexo IV.** Los estados de situación financiera, analítico, así como el de origen y aplicación de recursos públicos federales.
- **Anexo V.** Informe del segundo trimestre sobre matrícula al fin del semestre enero-julio de 2021.

Cabe señalar que este informe fue elaborado por la Secretaría de Finanzas, la División de Servicios Escolares, la Contraloría General y la Secretaría Académica con la colaboración de las entidades académicas de la UASLP.

Es importante hacer notar que los informes están elaborados con base a la clasificación de cuentas que establece la Ley de General de Contabilidad Gubernamental.

Agradeciendo sus atenciones y al pendiente del particular me es grato saludarlo y reiterarle las seguridades de mi atenta y distinguida consideración.


"SIEMPRE AUTÓNOMA. POR MI PATRIA EDUCARÉ"
EL RECTOR DE LA UNIVERSIDAD



RECTORÍA

DR. ALEJANDRO JAVIER ZERMEÑO GUERRA

- C.c. M.A. Isaiás Ricardo Martínez Guerra, Secretario de Finanzas, UASLP.
- c.c. M.J. Jorge Alberto Pérez González, Secretario Académico, UASLP.
- c.c. Dra. Claudia Elena González Acevedo, Jefe de la División de Servicios Escolares, UASLP.
- c.c. M.A.I. Anel Fuente Loreda, Contralor General de la UASLP.
- C.c. C.P.C. y M.J. José Juan Huerta Díaz, Jefe del Departamento de Presupuestos, Secretario de Finanzas, UASLP.



www.uaslp.mx

C. Carr. Moretán-64
San Luis Potosí, S.L.P. 76000
Tel. 44941 4600 23 00
Tel. 44941 1911
12 May 1979

ARTÍCULO

36

ANEXO I

DESTINO DE LOS RECURSOS FEDERALES QUE RECIBEN UNIVERSIDADES E INSTITUCIONES DE EDUCACIÓN MEDIA SUPERIOR Y SUPERIOR.

En términos del artículo 36, fracción I del Decreto de Presupuesto de Egresos de la Federación para el Ejercicio Fiscal 2021.

Programas y cumplimiento de metas.

La información presentada es acumulada al periodo que se reporta.

Enero- Diciembre 2021.


Fracción I

Nombre de la Universidad	Programas PEF/2021	PRIMER TRIMESTRE DEL 2021			SEGUNDO TRIMESTRE DEL 2021			TERCER TRIMESTRE 2021			CUARTO TRIMESTRE DEL 2021			NOTA
		LOS PROGRAMAS A LOS QUE SE DESTINAN LOS RECURSOS FEDERALES (MILES DE PESOS)			LOS PROGRAMAS A LOS QUE SE DESTINAN LOS RECURSOS FEDERALES (MILES DE PESOS)			LOS PROGRAMAS A LOS QUE SE DESTINAN LOS RECURSOS FEDERALES (MILES DE PESOS)			LOS PROGRAMAS A LOS QUE SE DESTINAN LOS RECURSOS FEDERALES (MILES DE PESOS)			
		Enero	Febrero	Marzo	Abril	Mayo	Junio	Julio	Agosto	Septiembre	Octubre	Noviembre	Diciembre	
U	SUBSIDIOS FEDERALES PARA ORGANISMOS DESCENTRALIZADOS ESTATALES U006	65,769.00 65,769.00	347,226.00 231,409.00	610,364.00 263,135.00	788,823.00 178,459.00	953,306.80 154,493.80	1,216,014.80 262,703.00	1,216,014.80 0.00	1,216,014.80 0.00	1,216,014.80 0.00	1,216,014.80 0.00	1,216,014.80 0.00		
A	CARRERA DOCENTE U040	0.00	0.00	0.00	0.00	0.00	0.00	0.00	0.00	0.00	0.00	0.00		
d		0.00	0.00	0.00	0.00	0.00	0.00	0.00	0.00	0.00	0.00	0.00		
e		0.00	0.00	0.00	0.00	0.00	0.00	0.00	0.00	0.00	0.00	0.00		
S	APOYOS A CENTROS Y ORGANIZACIONES DE EDUCACIÓN U089	0.00	0.00	0.00	0.00	0.00	0.00	0.00	0.00	0.00	0.00	0.00		
n		0.00	0.00	0.00	0.00	0.00	0.00	0.00	0.00	0.00	0.00	0.00		
L	PROGRAMA PARA EL DESARROLLO PROFESIONAL DOCENTE (PRODEP) S247	0.00	0.00	0.00	0.00	0.00	0.00	0.00	0.00	0.00	0.00	0.00		
u		0.00	0.00	0.00	0.00	0.00	0.00	0.00	0.00	0.00	0.00	0.00		
s		0.00	0.00	0.00	0.00	0.00	0.00	0.00	0.00	0.00	0.00	0.00		
P	PROGRAMA FORTALECIMIENTO A LA EXCELENCIA EDUCATIVA (PROFEXCE) S309	0.00	0.00	0.00	0.00	0.00	0.00	0.00	0.00	0.00	0.00	0.00		
t		0.00	0.00	0.00	0.00	0.00	0.00	0.00	0.00	0.00	0.00	0.00		
o		0.00	0.00	0.00	0.00	0.00	0.00	0.00	0.00	0.00	0.00	0.00		
s		0.00	0.00	0.00	0.00	0.00	0.00	0.00	0.00	0.00	0.00	0.00		
i		0.00	0.00	0.00	0.00	0.00	0.00	0.00	0.00	0.00	0.00	0.00		
	SUMA DEL MES	65,769.00	281,460.00	263,135.00	178,459.00	164,483.80	262,703.00	0.00	0.00	0.00	0.00	0.00		
	SUMAS ACUMULADAS	65,769.00	347,226.00	610,364.00	788,823.00	953,306.80	1,216,014.80	1,216,014.80	1,216,014.80	1,216,014.80	1,216,014.80	1,216,014.80		
	ACUMULADO DEL TRIMESTRE			610,364.00		603,546.80								


M.A. ISAIAS RICARDO MARTINEZ SIERRA
SECRETARIO DE FINANZAS


M.I. JORGE ALBERTO PEREZ GONZALEZ
SECRETARIO GENERAL


DR. ALEJANDRO JAVIER ZERMEÑO GUERRA
RECTOR


M.A. ANEL PINEDA CORREDO
CONTADOR GENERAL

RECURSOS FEDERALES QUE SE RECIBIERON INCLUIDO SUBSIDIOS EXTRAORDINARIOS, EN EL ARTICULO 162021 PEF DEL PRESENTE EJERCICIO, PRESENTARCE EN LAS FRACCIONES I, II Y III, ASI MISMO EL ORGANISMO DE CONTROL INTERNO DE LA INSTITUCION, SERA EL RESPONSABLE DE INFORMAR AL C. RECTOR (A) QUE SEA CORRECTA LA INFORMACION RELATIVA AL DESARROLLO DE ESTE PROGRAMA DE LOS FONDOS DE LOS RECURSOS ASIGNADOS PEF EN EL PRESENTE EJERCICIO.

A "Acumulado"
R/M = Recursos Federales Mensuales (Subsidios Ordinario y Extraordinarios 2021)

ARTÍCULO

36

ANEXO II

RECURSOS FEDERALES QUE RECIBEN UNIVERSIDADES E INSTITUCIONES DE EDUCACIÓN MEDIA SUPERIOR Y SUPERIOR

Costo de la plantilla de personal

En términos del artículo 36, fracción II del Decreto de Presupuesto de Egresos de la Federación para el Ejercicio Fiscal 2021

La información presentada es acumulada al periodo que se reporta

Periodo de abril-junio / 2021

Fracción II

Estructura de la Plantilla (Desagregada)

SEGUNDO TRIMESTRE 2021

Universidad / Institución	Categoría	Tipo de personal	Costo unitario bruto (pesos)			Número de plazas			Respo nsabili dad laboral	Ubicación	Costo total de la plantilla (Pesos)			Acumulado abril a Jun.
			Abril	Mayo	Junio	Abril	Mayo	Junio			Abril	Mayo	Junio	
U. A. de San Luis Potosí	20601	ACADEMICO NIVEL I	28,329.19	26,753.13	29,118.48	667	636	637			17,014,992	18,548,470	54,469,029	
✓	✓	✓	25,042.32	23,674.28	26,227.64	384	390	390			9,866,674	10,228,778	29,328,422	
✓	✓	✓	30,588.39	28,896.98	31,369.97	342	337	337			10,461,229	10,571,645	30,771,157	
✓	✓	✓	44,396.61	44,162.08	45,975.06	55	55	55			2,441,814	2,428,915	7,399,357	
✓	✓	✓	54,413.60	53,837.37	56,651.03	184	183	183			10,012,102	9,862,239	30,231,480	
✓	✓	✓	67,667.77	68,166.96	71,451.22	518	515	515			35,051,905	35,116,286	106,965,567	
✓	✓	✓	24,632.48	25,952.84	26,090.15	268	282	284			6,540,115	6,626,898	19,822,119	
✓	✓	✓	20,714.82	21,393.96	22,326.61	124	128	124			2,568,638	2,545,299	7,809,577	
✓	✓	✓	18,294.14	18,530.64	18,519.23	176	173	175			3,219,769	3,205,800	9,686,435	
✓	✓	✓	22,587.12	21,983.12	20,913.39	9	9	9			203,284	187,848	589,353	
✓	✓	✓	14,062.36	14,280.78	14,095.24	32	31	30			449,996	442,704	1,315,557	
✓	✓	✓	4,987.48	1,640.02	4,987.48	1	1	1			4,987	1,640	11,615	
✓	✓	✓	12,169.42	11,660.81	12,225.93	47	47	48			571,963	566,844	1,707,796	
✓	✓	✓	29,740.52	29,214.15	29,740.51	1	1	1			29,741	29,214	88,695	
✓	✓	✓	30,098.63	30,280.93	29,823.49	90	88	89			2,708,876	2,684,722	8,027,869	
✓	✓	✓	17,356.27	19,522.89	19,859.85	16	14	14			277,700	273,318	828,930	
✓	✓	✓	15,302.20	13,898.70	14,456.26	25	25	25			382,555	347,468	1,091,428	
✓	✓	✓	11,404.07	11,161.06	10,530.52	7	7	8			78,127	84,244	242,200	
✓	✓	✓	11,565.15	11,444.03	11,552.97	3	3	3			34,695	34,332	103,686	
✓	✓	✓	6,741.73	7,376.27	8,287.71	17	13	13			114,609	107,740	318,241	
✓	✓	✓	10,365.18	9,686.16	10,543.54	30	30	29			310,956	290,565	907,303	
✓	✓	✓	11,999.73	11,016.34	11,069.39	7	7	7			83,998	77,114	238,591	
✓	✓	✓	20,807.67	20,190.47	20,151.35	21	21	20			436,981	424,000	1,263,988	
✓	✓	✓	23,977.08	25,365.79	20,312.32	11	10	11			263,748	223,436	740,841	
✓	✓	✓	17,089.47	17,427.13	16,768.08	24	24	24			409,667	418,251	1,230,304	
✓	✓	✓	17,556.54	17,971.09	17,546.66	191	190	195			3,353,299	3,414,507	10,189,404	
✓	✓	✓	137.56	-	-	1	0	0			138	0	0	
✓	✓	✓	17,139.46	17,550.77	17,122.12	1	1	1			17,139	17,122	51,812	
✓	✓	✓	20,367.34	20,447.84	21,864.80	15	15	14			306,718	305,967	918,195	
✓	✓	✓	15,557.32	16,677.62	15,617.17	41	41	42			637,850	683,792	1,977,554	
✓	✓	✓	14,156.12	14,281.18	14,108.80	50	51	51			707,806	728,340	2,155,695	
✓	✓	✓	9,369.93	8,157.62	9,316.60	1	1	1			405,628	434,218	1,268,633	
✓	✓	✓	13,987.16	14,973.02	14,785.78	29	29	29			1,289	424	3,002	
✓	✓	✓	15,095.29	15,862.98	14,711.25	52	53	59			780,275	840,738	2,488,977	
✓	✓	✓	14,177.88	17,300.79	14,181.21	4	4	4			56,712	69,203	182,640	
✓	✓	✓	15,410.46	16,949.38	15,478.56	2	2	2			30,821	33,899	95,677	
✓	✓	✓	13,671.29	13,946.61	12,928.50	1	1	1			13,947	12,928	40,546	
✓	✓	✓	13,441.84	13,765.35	12,794.45	14	14	14			188,166	192,715	560,023	
✓	✓	✓	4,809.42	6,568.87	8,444.64	1	1	1			4,809	8,569	21,823	
✓	✓	✓	12,172.03	12,442.05	11,086.64	65	64	66			786,291	731,718	2,319,191	
✓	✓	✓	16,273.46	15,604.21	16,127.51	4	4	4			66,094	62,417	192,021	
✓	✓	✓	15,785.04	16,082.63	12,750.14	2	2	2			31,570	32,165	89,236	
✓	✓	✓	17,691.89	17,206.20	17,616.78	16	16	17			282,910	275,289	857,695	
✓	✓	✓	13,908.21	14,295.92	13,880.55	39	39	40			542,420	557,541	1,655,183	
✓	✓	✓	12,305.07	12,277.75	12,089.31	182	179	178			2,239,522	2,197,717	6,589,136	
✓	✓	✓	15,447.45	16,127.09	15,182.16	21	22	22			324,397	354,795	1,013,200	
✓	✓	✓	9,905.26	7,487.75	9,612.19	1	1	1			9,905	7,488	27,005	
✓	✓	✓	16,053.34	18,634.81	18,465.28	32	32	32			577,707	596,308	1,764,903	
✓	✓	✓	12,637.83	13,002.05	12,573.89	10	10	10			126,378	130,020	392,138	
✓	✓	✓	13,071.29	13,043.99	11,439.19	21	21	21			274,497	273,924	786,644	
✓	✓	✓	16,162.93	19,267.72	15,080.74	5	5	6			80,915	96,339	267,738	

RECURSOS FEDERALES QUE RECIBEN UNIVERSIDADES E INSTITUCIONES DE EDUCACIÓN MEDIA SUPERIOR Y SUPERIOR

Costo de la plantilla de personal

En términos del artículo 36, fracción II del Decreto de Presupuesto de Egresos de la Federación para el Ejercicio Fiscal 2021

La información presentada es acumulada al periodo que se reporta

Periodo de abril-junio / 2021

SEGUNDO TRIMESTRE 2021

Universidad/ Institución	Categoría	Tipo de personal	Costo unitario bruto (pesos)						Número de plazas			Respo nsabili dad laboral	Ubicación	Costo total de la plantilla (Pesos)				
			Abril	Mayo	Junio	Abril	Mayo	Junio	Abril	Mayo	Junio			Abril	Mayo	Junio	Acumulado abril a Jun.	
U.A. de San Luis Potosí			15,028.45	17,422.01	14,908.65	9	9	9	135,256	156,798	134,178	426,232						
-	5053129	ADMINISTRATIVOS SINDICALIZADOS	11,050.25	11,159.23	10,674.83	250	251	254	2,762,582	2,800,968	2,711,407	8,274,937						
-	5053135	ADMINISTRATIVOS SINDICALIZADOS	11,050.25	11,159.23	10,674.83	250	251	254	123,833	121,678	111,095	356,606						
-	5053136	ADMINISTRATIVOS SINDICALIZADOS	9,870.25	11,140.18	7,179.14	4	3	3	33,421	21,537	94,439	150,397						
-	5053139	ADMINISTRATIVOS SINDICALIZADOS	168,160.14	162,688.84	172,773.55	1	1	1	168,160	162,689	172,774	503,623						
-	1011801	MANDOS MEDIOS Y SUPERIORES	151,232.30	150,608.72	160,104.71	1	1	1	151,232	150,609	160,105	461,946						
-	1011802	MANDOS MEDIOS Y SUPERIORES	58,841.79	61,976.32	68,328.93	1	1	1	49,989	56,842	68,329	189,147						
-	1011812	MANDOS MEDIOS Y SUPERIORES	7,138.45	5,125.60	5,127.65	7	7	7	152,892	160,609	160,105	483,608						
-	1011819	MANDOS MEDIOS Y SUPERIORES	152,892.39	150,608.84	160,104.84	1	1	1	189,960	1,607,633	1,761,801	5,266,394						
-	1011837	MANDOS MEDIOS Y SUPERIORES	99,840.03	84,612.24	92,726.39	19	19	19	57,182	55,228	60,201	172,611						
-	1011852	MANDOS MEDIOS Y SUPERIORES	57,182.14	55,228.48	60,200.59	1	1	1	153,109	162,549	162,098	487,756						
-	1011853	MANDOS MEDIOS Y SUPERIORES	153,108.94	152,548.96	162,097.75	1	1	1	204,372	215,964	215,851	632,188						
-	1011890	MANDOS MEDIOS Y SUPERIORES	10,218.60	10,592.57	10,798.22	20	20	20	4,119,133	3,801,360	4,401,011	12,321,505						
-	1012811	MANDOS MEDIOS Y SUPERIORES	52,809.40	50,017.90	54,333.47	78	76	81	1,046,232	1,012,191	1,019,069	3,077,491						
-	1012817	MANDOS MEDIOS Y SUPERIORES	37,365.42	36,149.68	39,194.94	28	28	28	60,915	56,945	63,557	181,417						
-	1012819	MANDOS MEDIOS Y SUPERIORES	10,152.49	9,490.85	10,592.90	6	6	6	286,815	274,195	299,927	860,937						
-	1012826	MANDOS MEDIOS Y SUPERIORES	57,363.09	68,546.69	74,981.65	5	4	4	327,976	329,992	339,399	997,357						
-	1012839	MANDOS MEDIOS Y SUPERIORES	12,614.46	13,199.27	13,575.96	26	25	25	75,909	75,610	68,944	220,663						
-	1012846	MANDOS MEDIOS Y SUPERIORES	7,590.89	8,423.32	7,660.49	10	9	9	395,952	297,884	322,710	1,016,546						
-	1012847	MANDOS MEDIOS Y SUPERIORES	56,564.61	49,647.27	53,784.97	7	6	6	182,075	169,070	177,019	518,164						
-	1012850	MANDOS MEDIOS Y SUPERIORES	13,005.32	15,907.02	17,701.90	14	10	10	97,575	85,478	100,593	283,645						
-	1012862	MANDOS MEDIOS Y SUPERIORES	48,787.26	42,738.84	50,298.48	2	2	2	44,753	36,183	43,242	124,179						
-	1012868	MANDOS MEDIOS Y SUPERIORES	11,186.36	36,183.29	43,241.96	4	1	1	1,615,712	1,510,516	1,548,193	4,674,419						
-	1012870	MANDOS MEDIOS Y SUPERIORES	100,992.00	94,407.16	103,212.85	16	16	15	480,998	346,178	372,915	1,200,091						
-	1012872	MANDOS MEDIOS Y SUPERIORES	120,249.57	115,392.63	124,304.88	4	3	3	310,200	286,279	326,284	922,762						
-	1012873	MANDOS MEDIOS Y SUPERIORES	103,599.91	95,426.31	108,761.28	3	3	3	4,982,150	4,688,339	5,075,798	14,746,288						
-	1012882	MANDOS MEDIOS Y SUPERIORES	69,196.52	66,032.94	72,511.40	72	71	70	207,466	192,973	217,707	616,146						
-	1012883	MANDOS MEDIOS Y SUPERIORES	103,732.87	96,486.73	108,853.29	2	2	2	1,972,949	1,942,493	2,092,177	6,007,619						
-	1012884	MANDOS MEDIOS Y SUPERIORES	32,862.48	33,491.26	35,072.02	60	58	58	1,418,336	1,397,781	1,496,212	4,312,329						
-	1012885	MANDOS MEDIOS Y SUPERIORES	56,733.46	55,911.24	59,848.47	25	25	25	140,974,364.40	136,331,716.14	143,295,314.12	420,601,394.66						

246. TRIMESTRE DE ABRIL A JUNIO DE 2021 (MILES PESOS)

ACUMULADO A JUNIO 2021

420,601.39

895,902.28

ARTÍCULO

36

ANEXO III

DESTINO DE LOS RECURSOS FEDERALES QUE RECIBEN UNIVERSIDADES E INSTITUCIONES DE EDUCACIÓN MEDIA SUPERIOR Y SUPERIOR.

En términos del artículo 36, fracción III, del Decreto de Presupuesto de Egresos de la Federación para el Ejercicio Fiscal 2021

Desglose del gasto corriente de operación

La información presentada es acumulada al periodo que se reporta

Abril - Junio 2021

Fracción III													
Universidad / Institución	Programa	Materiales y Suministros			Servicios Generales			Otros			SEGUNDO TRIMESTRE 2021		
		Abril	Mayo	Junio	Abril	Mayo	Junio	Abril	Mayo	Junio	Enero-Abril	Enero-Mayo	Enero-Junio
U n i v e r s i d a d e s f e d e r a l e s	SUBSIDIOS FEDERALES PARA ORGANISMOS DESCENTRALIZADOS ESTATALES U006	4,787.58	8,637.54	6,587.79	27,328.72	28,485.49	34,638.61	0.00	0.00	0.00	119,551.89	156,674.91	197,901.31
	CARRERA DOCENTE U040	0.00	0.00	0.00	0.00	0.00	0.00	0.00	0.00	0.00	0.00	0.00	0.00
	APOYOS A CENTROS Y ORGANIZACIONES DE EDUCACIÓN U080	9.00	9.00	0.00	0.00	0.00	0.00	0.00	0.00	0.00	0.00	0.00	0.00
	PROGRAMA PARA EL DESARROLLO PROFESIONAL DOCENTE (PRODEP) S247	0.00	0.00	0.00	0.00	0.00	0.00	0.00	0.00	0.00	0.00	0.00	0.00
	PROGRAMA FORTALECIMIENTO A LA EXCELENCIA EDUCATIVA (PROFEXE) S300	9.00	9.00	0.00	0.00	0.00	0.00	0.00	0.00	0.00	0.00	0.00	0.00
	AAA	0.00	0.00	0.00	0.00	0.00	0.00	0.00	0.00	0.00	0.00	0.00	0.00
	BBB	9.00	9.00	0.00	0.00	0.00	0.00	0.00	0.00	0.00	0.00	0.00	0.00
	SUMA DEL MES	4,787.58	8,637.54	6,587.79	27,328.72	28,485.49	34,638.61	0.00	0.00	0.00	119,551.89	156,674.91	197,901.31
	SUMAS ACUMULADAS	4,787.58	13,425.12	20,012.91	47,341.62	75,827.11	110,465.72	110,465.72	110,465.72	110,465.72	32,116.30	69,239.32	110,465.72
	ACUMULADO DEL TRIMESTRE			20,012.91			90,452.81			0.00			110,465.72
<p>NOTA: SE EROGARON DEL PROGRAMA S247 (PRODEP) DEL FIDEICOMISO QUE SE TIENE CONFORME A LAS REGLAS DE OPERACIÓN, LAS CANTIDADES (EN MILES DE PESOS) COMO SE INDICAN.</p>													
Programa		Materiales y Suministros			Servicios Generales			Otros					
PROGRAMA PARA EL DESARROLLO PROFESIONAL DOCENTE (PRODEP) S247		Abril	Mayo	Junio	Abril	Mayo	Junio	Abril	Mayo	Junio	Abril	Mayo	Junio
		42.25	44.28	137.36	96.54	0.00	49.28	441.17	554.21	672.39			

Cálculo de porcentajes									
110,465.72									
18%		82%		0%		0%		0%	
20,012.91		90,452.81		0.00		0.00		0.00	
Servicios Generales									
Materiales y Suministros		Abril		Mayo		Junio		Otros	
Abri	Mayo	Junio	Abril	Mayo	Junio	Abril	Mayo	Junio	
4,787.58	8,637.54	6,587.79	27,328.72	28,485.49	34,638.61	0.00	0.00	0.00	
24%	43%	33%	30%	31%	38%	0%	0%	0%	

APARTADO "UNICO" DEL ANEXO DE EJECUCIÓN QUE FORMA PARTE INTEGRANTE DEL CONVENIO DE APOYO FINANCIERO 2021

MONTO TOTAL ANUAL DEL SUBSIDIO ORDINARIO, MDP	%	FRACCIÓN
SUELDOS DE PLANTILLA	420,601.39	84.46% II
GASTOS	110,465.72	15.54% III
TOTAL	531,067.11	100.00% I

	TRIMESTRE		SUMA TOTAL
	PRIMERO	SEGUNDO	
PLANTILLA	515,528.25	511,547.37	1,027,075.62
GASTOS	94,835.75	94,103.43	188,939.18
	610,364.00	605,650.80	1,216,014.80

COMPROBACIÓN TRIMESTRAL	
FRACCIONES	
I	605,650.80
II	420,601.39
III	110,465.72
	74,583.69



U. A. de San Luis Potosí

al 30 de junio de 2021

(Miles de pesos)

ESTADO DE ACTIVIDADES

	JUNIO		ACUMULADO ENE. A JUN. 2021	
INGRESOS				
RECURSOS FEDERALES	605,650.80	100.00%	1,216,014.80	100.00%
TOTAL DE INGRESOS FEDERALES	<u>605,650.80</u>	100.00%	<u>1,216,014.80</u>	100.00%
EGRESOS				
PLANTILLA	420,601.39	79.20%	895,902.28	0.00%
MATERIALES SUMINISTROS	20,012.91	3.77%	29,094.87	0.00%
GASTOS GENERALES	90,452.81	17.03%	168,806.43	0.00%
OTROS	0.00	0.00%	0.00	0.00%
TOTAL DE EGRESOS FEDERALES	<u>531,067.11</u>	100.00%	<u>1,093,803.59</u>	0.00%
UTILIDAD O PÉRDIDA	<u>74,583.69</u>	12.31%	<u>122,211.21</u>	10.05%


M.A. Isaias Ricardo Mathez Guerra

NOMBRE Y PUESTO QUIEN DIÓ Vo Bo


Dr. Alejandro Javier Zermeno Guerra

RECTOR

NOTA:

La información presentada en este formato, no exime la entrega del informe financiero trimestral

ARTÍCULO

36

ANEXO IV

UNIVERSIDAD AUTONOMA DE SAN LUIS POTOSI
Estado de Situación Financiera
Al 30 de junio de 2021 y 2020
(Cifras en Pesos)

Concepto	Junio 2021	Junio 2020	Concepto	Junio 2021	Junio 2020
ACTIVO			PASIVO		
Activo Circulante			Pasivo Circulante		
Efectivo y Equivalentes	322,164,565	171,790,469	Cuentas por Pagar a Corto Plazo	251,108,513	226,702,231
Derechos a Recibir Efectivo o Equivalentes	311,900,819	310,008,904	Documentos por Pagar a Corto Plazo	0	0
Derechos a Recibir Bienes o Servicios	3,880,027	8,508,781	Porción a Corto Plazo de la Deuda Pública a Largo Plazo	0	0
Inventarios	31,863,273	34,302,699	Títulos y Valores a Corto Plazo	0	0
Almacenes	0	0	Pasivos Diferidos a Corto Plazo	0	0
Estimación por Pérdida o Deterioro de Activos Circulantes	(229,124,012)	(233,219,224)	Fondos y Bienes de Terceros en Garantía y/o Administración a Corto Plazo	457,772	468,186
Otros Activos Circulantes			Provisiones a Corto Plazo	355,559,230	289,806,697
Total de Activos Circulantes	440,684,672	291,391,629	Otros Pasivos a Corto Plazo	2,189,889	3,555,233
Activo No Circulante			Total de Pasivos Circulantes	609,315,404	520,532,347
Inversiones Financieras a Largo Plazo	37,299,445	38,528,426	Pasivo No Circulante		
Derechos a Recibir Efectivo o Equivalentes a Largo Plazo	0	0	Cuentas por Pagar a Largo Plazo	0	0
Bienes Inmuebles, Infraestructura y Construcciones en Proceso	4,570,134,837	4,538,650,018	Documentos por Pagar a Largo Plazo	0	0
Bienes Muebles	1,459,270,934	1,416,341,848	Deuda Pública a Largo Plazo	0	0
Activos Intangibles	1,323,391	1,323,391	Pasivos Diferidos a Largo Plazo	0	0
Depreciación, Deterioro y Amortización Acumulada de Bienes	(1,251,850,432)	(1,065,673,558)	Fondos y Bienes de Terceros en Garantía y/o Administración a Largo Plazo	0	0
Activos Diferidos	0	0	Provisiones a Largo Plazo	22,449,005	22,646,089
Estimación por Pérdida o Deterioro de Activos no Circulantes	0	0	Total de Pasivos No Circulantes	22,449,005	22,646,089
Otros Activos no Circulantes	0	0	Total del Pasivo	631,764,409	543,178,436
Total de Activos No Circulantes	4,816,178,175	4,929,170,125	HACIENDA PÚBLICA/PATRIMONIO		
Total del Activo	5,256,862,847	5,220,561,754	Hacienda Pública/Patrimonio Contribuido	2,273,669,408	2,273,669,408
			Aportaciones	2,261,004,444	2,261,004,444
			Donaciones de Capital	12,664,964	12,664,964
			Actualización de la Hacienda Pública/Patrimonio		
			Hacienda Pública/Patrimonio Generado	2,351,429,030	2,403,713,910
			Resultados del Ejercicio (Ahorro/ Desahorro)	75,359,735	(16,396,094)
			Resultados de Ejercicios Anteriores	283,485,667	415,899,461
			Revalúos	1,909,620,993	1,909,620,993
			Reservas	95,947,409	95,947,409
			Rectificaciones de Resultados de Ejercicios Anteriores	(12,984,774)	(1,357,859)
			Exceso o Insuficiencia en la Actualización de la Hacienda Pública/Patrimonio	0	0
			Resultado por Posición Monetaria	0	0
			Resultado por Tenencia de Activos no Monetarios	0	0
			Total Hacienda Pública/Patrimonio	4,625,098,438	4,677,383,318
			Total del Pasivo y Hacienda Pública/Patrimonio	5,256,862,847	5,220,561,754

Bajo protesta de decir verdad declaramos que los Estados Financieros y sus notas, son razonablemente correctos y son responsabilidad del emisor.

UNIVERSIDAD AUTÓNOMA DE SAN LUIS POTOSÍ
Estado de Actividades
Por los periodos del 1 de enero al 30 de junio de 2021 y 2020
(Cifras en Pesos)

Concepto	Junio 2021	Junio 2020
INGRESOS Y OTROS BENEFICIOS		
Ingresos de Gestión		
Impuestos	0	0
Cuotas y Aportaciones de Seguridad Social	0	0
Contribuciones de Mejoras	0	0
Derechos	0	0
Productos	0	0
Aprovechamientos	0	0
Ingresos por Venta de Bienes y Prestación de Servicios	222,436,740	177,156,931
Participaciones, Aportaciones, Convenios, Incentivos Derivados de la Colaboración Fiscal, Fondos Distintos de Aportaciones, Transferencias, Asignaciones, Subsidios y Subvenciones, y Pensiones y Jubilaciones		
Participaciones, Aportaciones, Convenios, Incentivos Derivados de la Colaboración Fiscal y Fondos Distintos de Aportaciones	26,668,178	18,746,200
Transferencias, Asignaciones, Subsidios y Subvenciones, y Pensiones y Jubilaciones	1,352,115,713	1,216,215,055
Otros Ingresos y Beneficios		
Ingresos Financieros	6,079,764	5,746,288
Incremento por Variación de Inventarios	3,934,678	4,978,857
Disminución del Exceso de Estimaciones por Pérdida o Deterioro u Obsolescencia	0	0
Disminución del Exceso de Provisiones	-	0
Otros Ingresos y Beneficios Varios	23,596,057	1,297,393
Total de Ingresos y Otros Beneficios	1,634,831,130	1,424,140,724
GASTOS Y OTRAS PÉRDIDAS		
Gastos de Funcionamiento		
Servicios Personales	1,226,974,389	1,161,020,173
Materiales y Suministros	107,548,616	97,850,568
Servicios Generales	58,861,097	57,510,599
Transferencias, Asignaciones, Subsidios y Otras Ayudas		
Transferencias Internas y Asignaciones al Sector Público	0	0
Transferencias al Resto del Sector Público	0	0
Subsidios y Subvenciones	0	0
Ayudas Sociales	6,232,560	6,571,360
Pensiones y Jubilaciones	0	0
Transferencias a Fideicomisos, Mandatos y Contratos Análogos	0	0
Transferencias a la Seguridad Social	0	0
Donativos	0	0
Transferencias al Exterior	0	0
Participaciones y Aportaciones		
Participaciones	0	0
Aportaciones	0	0
Convenios	0	0
Intereses, Comisiones y Otros Gastos de la Deuda Pública		
Intereses de la Deuda Pública	0	0
Comisiones de la Deuda Pública	0	0
Gastos de la Deuda Pública	0	0
Costo por Coberturas	0	0
Apoyos Financieros	0	0

(Continúa)

Otros Gastos y Pérdidas Extraordinarias		
Estimaciones, Depreciaciones, Deterioros, Obsolescencia y Amortizaciones	93,152,412	93,024,176
Provisiones	61,589,721	20,690,120
Disminución de Inventarios	1,136,457	142,117
Aumento por Insuficiencia de Estimaciones por Pérdida o Deterioro u Obsolescencia	0	0
Aumento por Insuficiencia de Provisiones	0	0
Otros Gastos	3,976,143	3,727,705
Inversión Pública		
Inversión Pública no Capitalizable	0	0
Total de Gastos y Otras Pérdidas	1,559,471,395	1,440,536,818
Resultados del Ejercicio (Ahorro/Desahorro)	75,359,735	(16,396,094)

(Concluye)

Bajo protesta de decir verdad declaramos que los Estados Financieros y sus notas, son razonablemente correctos y son responsabilidad del emisor.

UNIVERSIDAD AUTÓNOMA DE SAN LUIS POTOSÍ
Estado de Variación en la Hacienda Pública
Del 01 de enero al 30 de junio del 2021
(Cifras en Pesos)

Concepto	Hacienda Pública / Patrimonio Contribuido	Hacienda Pública / Patrimonio Generado de Ejercicios Anteriores	Hacienda Pública / Patrimonio Generado del Ejercicio	Exceso o Insuficiencia en la Actualización de la Hacienda Pública / Patrimonio	Total
Hacienda Pública/Patrimonio Contribuido Neto de 2020	2,273,669,408				2,273,669,408
Aportaciones	2,261,004,444				2,261,004,444
Donaciones de Capital	12,664,964				12,664,964
Actualización de la Hacienda Pública/Patrimonio	0				0
Hacienda Pública/Patrimonio Generado Neto de 2020		2,407,756,409	(118,702,340)		2,289,054,069
Resultados del Ejercicio (Ahorro/Desahorro)			(118,702,340)		(118,702,340)
Resultados de Ejercicios Anteriores		418,492,866			418,492,866
Revalúos		1,909,620,993			1,909,620,993
Reservas		95,947,409			95,947,409
Rectificaciones de Resultados de Ejercicios Anteriores		(16,304,859)			(16,304,859)
Exceso o Insuficiencia en la Actualización de la Hacienda Pública/Patrimonio Neto de 2020				0	0
Resultado por Posición Monetaria				0	0
Resultado por Tenencia de Activos no Monetarios				0	0
Hacienda Pública/Patrimonio Neto Final de 2020	2,273,669,408	2,407,756,409	(118,702,340)	0	4,562,723,477
Cambios en la Hacienda Pública/Patrimonio Contribuido Neto de 2021	0				0
Aportaciones	-				-
Donaciones de Capital	0				0
Actualización de la Hacienda Pública/Patrimonio	0				0
Variaciones de la Hacienda Pública/Patrimonio Generado Neto de 2021		0	181,077,301		181,077,301
Resultados del Ejercicio (Ahorro/Desahorro)			75,359,735		75,359,735
Resultados de Ejercicios Anteriores		(118,702,340)	118,702,340		0
Revalúos			0		0
Reservas			0		0
Rectificaciones de Resultados de Ejercicios Anteriores			(12,984,774)		(12,984,774)
Cambios en el Exceso o Insuficiencia en la Actualización de la Hacienda Pública/Patrimonio Neto de 2021				0	0
Resultado por Posición Monetaria				0	0
Resultado por Tenencia de Activos no Monetarios				0	0
Hacienda Pública/Patrimonio Neto Final de 2021	2,273,669,408	2,289,054,069	62,374,961	0	4,625,098,438

Bajo protesta de decir verdad declaramos que los Estados Financieros y sus notas, son razonablemente correctos y son responsabilidad del emisor.

UNIVERSIDAD AUTÓNOMA DE SAN LUIS POTOSÍ
Estado de Cambios en la Situación Financiera
Por los períodos del 1 de enero al 30 de junio de 2021 y 2020
(Cifras en Pesos)

Concepto	Origen	Aplicación
ACTIVO	104,321,826	147,888,223
Activo Circulante	2,300,028	132,883,913
Efectivo y Equivalentes	0	136,831,684
Derechos a Recibir Efectivo o Equivalentes	0	(6,745,992)
Derechos a Recibir Bienes o Servicios	1,710,307	0
Inventarios	0	2,798,221
Almacenes	0	0
Estimación por Pérdida o Deterioro de Activos Circulantes	589,721	0
Otros Activos Circulantes	0	0
Activo No Circulante	102,021,798	15,004,310
Inversiones Financieras a Largo Plazo	8,869,386	0
Derechos a Recibir Efectivo o Equivalentes a Largo Plazo	0	0
Bienes Inmuebles, Infraestructura y Construcciones en Proceso	0	3,641,826
Bienes Muebles	0	11,362,484
Activos Intangibles	0	0
Depreciación, Deterioro y Amortización Acumulada de Bienes	93,152,412	0
Activos Diferidos	0	0
Estimación por Pérdida o Deterioro de Activos no Circulantes	0	0
Otros Activos no Circulantes	0	0
PASIVO	2,120,108	20,928,672
Pasivo Circulante	2,120,108	25,045,259
Cuentas por Pagar a Corto Plazo		25,045,259
Documentos por Pagar a Corto Plazo	0	0
Porción a Corto Plazo de la Deuda Pública a Largo Plazo	0	0
Títulos y Valores a Corto Plazo	0	0
Pasivos Diferidos a Corto Plazo	0	0
Fondos y Bienes de Terceros en Garantía y/o Administración a Corto Plazo	2,184	
Provisiones a Corto Plazo	1	0
Otros Pasivos a Corto Plazo	2,117,923	0
Pasivo No Circulante	0	(4,116,587)
Cuentas por Pagar a Largo Plazo	0	0
Documentos por Pagar a Largo Plazo	0	0
Deuda Pública a Largo Plazo	0	0
Pasivos Diferidos a Largo Plazo	0	0
Fondos y Bienes de Terceros en Garantía y/o Administración a Largo Plazo	0	0
Provisiones a Largo Plazo	0	(4,116,587)

(Continúa)

HACIENDA PÚBLICA/PATRIMONIO	194,062,075	131,687,114
Hacienda Pública/Patrimonio Contribuido	0	0
Aportaciones	0	0
Donaciones de Capital	0	0
Actualización de la Hacienda Pública/Patrimonio		
Hacienda Pública/Patrimonio Generado	194,062,075	131,687,114
Resultados del Ejercicio (Ahorro/ Desahorro)	194,062,075	0
Resultados de Ejercicios Anteriores	0	118,702,340
Revalúos	0	0
Reservas	0	0
Rectificaciones de Resultados de Ejercicios Anteriores	0	12,984,774
Exceso o Insuficiencia en la Actualización de la Hacienda Pública/Patrimonio		
Resultado por Posición Monetaria		
Resultado por Tenencia de Activos no Monetarios		

(Concluye)

Bajo protesta de decir verdad declaramos que los Estados Financieros y sus notas, son razonablemente correctos y son responsabilidad del emisor.

UNIVERSIDAD AUTÓNOMA DE SAN LUIS POTOSÍ
Estado de Cambios en la Situación Financiera
Del 1 de enero al 30 de junio de 2020
(Cifras en Pesos)

Concepto	Origen	Aplicación
ACTIVO	94,049,434	31,603,386
Activo Circulante	901,523	12,704,315
Efectivo y Equivalentes		4,676,459
Derechos a Recibir Efectivo o Equivalentes		3,191,115
Derechos a Recibir Bienes o Servicios	901,523	
Inventarios		4,836,741
Almacenes		
Estimación por Pérdida o Deterioro de Activos Circulantes		0
Otros Activos Circulantes		
Activo No Circulante	93,147,911	18,899,071
Inversiones Financieras a Largo Plazo	123,734	
Derechos a Recibir Efectivo o Equivalentes a Largo Plazo		
Bienes Inmuebles, Infraestructura y Construcciones en Proceso		9,361,238
Bienes Muebles		9,537,833
Activos Intangibles		0
Depreciación, Deterioro y Amortización Acumulada de Bienes	93,024,177	
Activos Diferidos		
Estimación por Pérdida o Deterioro de Activos no Circulantes		
Otros Activos no Circulantes		
PASIVO	3,559,034	52,021,159
Pasivo Circulante	3,559,034	28,968,887
Cuentas por Pagar a Corto Plazo	0	28,968,887
Documentos por Pagar a Corto Plazo		
Porción a Corto Plazo de la Deuda Pública a Largo Plazo		
Títulos y Valores a Corto Plazo		
Pasivos Diferidos a Corto Plazo		
Fondos y Bienes de Terceros en Garantía y/o Administración a Corto Plazo	3,801	0
Provisiones a Corto Plazo	0	
Otros Pasivos a Corto Plazo	3,555,233	0
Pasivo No Circulante	0	23,052,272
Cuentas por Pagar a Largo Plazo		
Documentos por Pagar a Largo Plazo		
Deuda Pública a Largo Plazo		
Pasivos Diferidos a Largo Plazo		
Fondos y Bienes de Terceros en Garantía y/o Administración a Largo Plazo		
Provisiones a Largo Plazo	0	23,052,272

(Continúa)

HACIENDA PÚBLICA/PATRIMONIO	4,292,741	18,276,664
Hacienda Pública/Patrimonio Contribuido	4,292,741	0
Aportaciones	0	
Donaciones de Capital	0	
Actualización de la Hacienda Pública/Patrimonio	4292741	0
Hacienda Pública/Patrimonio Generado	0	18,276,664
Resultados del Ejercicio (Ahorro/ Desahorro)	0	16,396,094
Resultados de Ejercicios Anteriores		0
Revalúos		
Reservas		
Rectificaciones de Resultados de Ejercicios Anteriores	0	1,880,570
Exceso o Insuficiencia en la Actualización de la Hacienda Pública/Patrimonio		
Resultado por Posición Monetaria		
Resultado por Tenencia de Activos no Monetarios		

(Concluye)

Bajo protesta de decir verdad declaramos que los Estados Financieros y sus notas, son razonablemente correctos y son responsabilidad del emisor.

UNIVERSIDAD AUTÓNOMA DE SAN LUIS POTOSÍ
Estado de Flujos de Efectivo
Por los periodos del 1 de enero al 30 de junio de 2021 y 2020
(Cifras en Pesos)

Concepto	Junio 2021	Junio 2020
Flujos de Efectivo de las Actividades de Operación		
Origen	1,634,831,130	1,424,140,724
Impuestos		
Cuotas y Aportaciones de Seguridad Social	0	0
Contribuciones de Mejoras	0	0
Derechos	0	0
Productos	0	0
Aprovechamientos	0	0
Ingresos por Venta de Bienes y Prestación de Servicios	222,436,740	177,156,931
Participaciones, Aportaciones, Convenios, Incentivos Derivados de la Colaboración Fiscal y Fondos Distintos de Aportaciones	26,668,178	18,746,200
Transferencias, Asignaciones, Subsidios y Subvenciones, y Pensiones y Jubilaciones	1,352,115,713	1,216,215,055
Otros Origenes de Operación	33,610,499	12,022,538
Aplicación	1,559,471,395	1,440,536,818
Servicios Personales	1,226,974,389	1,161,020,173
Materiales y Suministros	107,548,616	97,850,568
Servicios Generales	58,861,097	57,510,599
Transferencias Internas y Asignaciones al Sector Público	0	0
Transferencias al Resto del Sector Público	0	0
Subsidios y Subvenciones	0	0
Ayudas Sociales	6,232,560	6,571,360
Pensionamientos y Jubilaciones	0	0
Transferencias a Fideicomisos, Mandatos y Contratos Análogos	0	0
Transferencias a la Seguridad Social	0	0
Donativos	0	0
Transferencias al Exterior	0	0
Participaciones	0	0
Aportaciones	0	0
Convenios	0	0
Otras Aplicaciones de Operación	159,854,733	117,584,118
Flujos Netos de Efectivo por Actividades de Operación	75,359,735	(16,396,094)
Flujos de Efectivo de las Actividades de Inversión		
Origen	93,152,412	93,247,339
Bienes Inmuebles, Infraestructura y Construcciones en Proceso	0	0
Bienes Muebles	0	0
Otros Origenes de Inversión	93,152,412	93,247,339
Aplicación	14,979,965	14,829,494
Bienes Inmuebles, Infraestructura y Construcciones en Proceso	3,641,825	5,068,497
Bienes Muebles	11,338,140	9,760,997
Otras Aplicaciones de Inversión		
Flujos Netos de Efectivo por Actividades de Inversión	78,172,447	78,417,845
Flujos de Efectivo de las Actividades de Financiamiento		
Origen	13,551,350	123,733
Endeudamiento Neto		
Interno	0	0
Externo	0	0
Otros Origenes de Financiamiento	13,551,350	123,733

Aplicación	(30,251,848)	(57,469,025)
Servicios de la Deuda		
Interno	0	0
Externo	0	0
		(Continúa)
Otras Aplicaciones de Financiamiento	(30,251,848)	(57,469,025)
Flujos Netos de Efectivo por Actividades de Financiamiento	(16,700,498)	(57,345,292)
Incremento/Disminución Neta en el Efectivo y Equivalentes al Efectivo	136,831,684	4,676,459
Efectivo y Equivalentes al Efectivo al Inicio del Ejercicio	185,332,881	167,114,010
Efectivo y Equivalentes al Efectivo al Final del Ejercicio	322,164,565	171,790,469
		(Concluye)

Bajo protesta de decir verdad declaramos que los Estados Financieros y sus notas, son razonablemente correctos y son responsabilidad del emisor.

UNIVERSIDAD AUTÓNOMA DE SAN LUIS POTOSÍ

Estado Analítico del Activo

Del 1 de enero al 30 de junio de 2021

(Cifras en Pesos)

Concepto	Saldo Inicial	Cargos del Período	Abonos del Período	Saldo Final	Variación del Período
ACTIVO	5,213,296,450	40,593,284,657	40,549,718,260	5,256,862,847	43,566,397
Activo Circulante	310,100,787	40,562,133,852	40,431,549,967	440,684,672	130,583,885
Efectivo y Equivalentes	185,332,881	38,049,831,445	37,912,999,761	322,164,565	136,831,684
Derechos a Recibir Efectivo o Equivalentes	318,646,811	2,438,465,502	2,445,211,494	311,900,819	(6,745,992)
Derechos a Recibir Bienes o Servicios	5,590,334	12,677,915	14,388,222	3,880,027	(1,710,307)
Inventarios	29,065,052	61,158,990	58,360,769	31,863,273	2,798,221
Almacenes	0	0	0	0	0
Estimación por Pérdida o Deterioro de Activos Circulantes	(228,534,291)	0	589,721	(229,124,012)	(589,721)
Otros Activos Circulantes	0	0	0	0	0
Activo No Circulante	4,903,195,663	31,150,805	118,168,293	4,816,178,175	(87,017,488)
Inversiones Financieras a Largo Plazo	46,168,831	16,146,495	25,015,881	37,299,445	(8,869,386)
Derechos a Recibir Efectivo o Equivalentes a Largo Plazo	0	0	0	0	0
Bienes Inmuebles, Infraestructura y Construcciones en Proceso	4,566,493,011	3,641,826	0	4,570,134,837	3,641,826
Bienes Muebles	1,447,908,450	11,362,484	0	1,459,270,934	11,362,484
Activos Intangibles	1,323,391	0	0	1,323,391	0
Depreciación, Deterioro y Amortización Acumulada de Bienes	(1,158,698,020)	0	93,152,412	(1,251,850,432)	(93,152,412)
Activos Diferidos	0	0	0	0	0
Estimación por Pérdida o Deterioro de Activos no Circulantes	0	0	0	0	0
Otros Activos no Circulantes	0	0	0	0	0

(Continúa)

UNIVERSIDAD AUTÓNOMA DE SAN LUIS POTOSÍ

Estado Analítico del Activo

Del 1 de enero al 30 de junio de 2020

(Cifras en Pesos)

Concepto	Saldo Inicial	Cargos del Período	Abonos del Período	Saldo Final	Variación del Período
ACTIVO	5,283,007,802	31,082,581,549	31,145,027,597	5,220,561,754	(62,446,048)
Activo Circulante	279,588,837	31,050,783,100	31,038,980,308	291,391,629	11,802,792
Efectivo y Equivalentes	167,114,010	29,209,348,639	29,204,672,180	171,790,469	4,676,459
Derechos a Recibir Efectivo o Equivalentes	306,817,789	1,760,635,574	1,757,444,459	310,008,904	3,191,115
Derechos a Recibir Bienes o Servicios	9,410,304	8,438,238	9,339,761	8,508,781	(901,523)
Inventarios	29,465,958	72,360,649	67,523,908	34,302,699	4,836,741
Almacenes	0	0	0	0	0
Estimación por Pérdida o Deterioro de Activos Circulantes	(233,219,224)	0	0	(233,219,224)	0
Otros Activos Circulantes	0	0	0	0	0
Activo No Circulante	5,003,418,965	31,798,449	106,047,289	4,929,170,125	(74,248,840)
Inversiones Financieras a Largo Plazo	38,652,160	10,862,019	10,985,753	38,528,426	(123,734)
Derechos a Recibir Efectivo o Equivalentes a Largo Plazo	0	0	0	0	0
Bienes Inmuebles, Infraestructura y Construcciones en Proceso	4,529,288,780	11,398,597	2,037,359	4,538,650,018	9,361,238
Bienes Muebles	1,406,804,015	9,537,833	0	1,416,341,848	9,537,833
Activos Intangibles	1,323,391	0	0	1,323,391	0
Depreciación, Deterioro y Amortización Acumulada de Bienes	(972,649,381)	0	93,024,177	(1,065,673,558)	(93,024,177)
Activos Diferidos	0	0	0	0	0
Estimación por Pérdida o Deterioro de Activos no Circulantes	0	0	0	0	0
Otros Activos no Circulantes	0	0	0	0	0

(Concluye)

Bajo protesta de decir verdad declaramos que los Estados Financieros y sus notas, son razonablemente correctos y son responsabilidad del emisor.

UNIVERSIDAD AUTÓNOMA DE SAN LUIS POTOSÍ
Informe sobre Pasivos Contingentes
Al 30 de junio de 2021 y 2020
(Cifras en Pesos)

Pasivos Contingentes - Las provisiones de contingencias que reconoce la Institución con base en la carta de abogados; Se clasifican en los siguientes rubros:

	Junio 2021	Junio 2020
Contingencias laborales	6,065,000	3,300,000
Contingencias civiles	1,800,000	1,000,000
Contingencias mercantiles	27,000,000	6,249,000
Contingencias fiscales	45,568,140	40,581,938
	80,433,140	51,130,938

La contingencia fiscal se refiere a lo siguiente: la UASLP interpuso un juicio de nulidad identificado con el número 949/16-25-01-5 por concepto de Créditos fiscales de CONAGUA, derivado de derechos de agua de los años 2007 a 2011. Conforme a la Carta del Abogado General informa que, el Servicio de Administración Tributaria requirió el pago del crédito fiscal sin hacer embargo de bienes. Actualmente se hacen gestiones para condonación parcial o total del Crédito fiscal en comento.

Por su importancia destaca en contingencias mercantiles, la relativa al Juicio Ordinario Mercantil 905/2019 el cual está en la etapa de aclaraciones. En el juicio la empresa Ingenieros Tecnólogos Gradián S.A. de C.V. (INTEGRA) demandó a la Universidad por la falta de pago de facturas relativas a arrendamiento de maquinaria en el año 2010; la citada empresa celebró un contrato con la empresa denominada "Centro de Estudios, Asesoría y Servicios en Sistemas Ambientales, CEASSA S.C." y alega que, la Universidad se benefició con el uso de la maquinaria, ya que CEASSA era un subcontratista de la Universidad, por lo que aún cuando no hay contrato celebrado entre la citada empresa y ésta máxima casa de estudios, meciona que, la UASLP se benefició con el arrendamiento citado.

INTEGRA, presentó la demanda a finales del año 2019; está reclamando el pago de dos facturas cuyo importe en suma asciende a la cantidad de \$6,249,170.42, además reclama intereses moratorios y costos y gastos, dando un total estimado de los 27 millones de pesos.

Los pasivos contingentes relacionados al Fondo de Pensiones y Jubilaciones se mencionan en la notas a los Estados Financieros.

"Bajo protesta de decir verdad declaramos que los Estados Financieros y sus notas, son razonablemente correctos y son responsabilidad del emisor"

Las notas adjuntas son parte de los estados financieros.

UNIVERSIDAD AUTÓNOMA DE SAN LUIS POTOSÍ

Estado Analítico de la Deuda y Otros Pasivos

Del 1 de enero al 30 de junio de 2021

(Cifras en Pesos)

Denominación de las Deudas	Moneda de Contratación	Institución o País Acreedor	Saldo Inicial del Periodo	Saldo Final del Periodo
DEUDA PÚBLICA				
Corto Plazo				
Deuda Interna				
Instituciones de Crédito	0	0	0	0
Títulos y Valores	0	0	0	0
Arrendamientos Financieros	0	0	0	0
Deuda Externa				
Organismos Financieros Internacionales	0	0	0	0
Deuda Bilateral	0	0	0	0
Títulos y Valores	0	0	0	0
Arrendamientos Financieros	0	0	0	0
Subtotal de Deuda Pública a Corto Plazo			0	0
Largo Plazo				
Deuda Interna				
Instituciones de Crédito	0	0	0	0
Títulos y Valores	0	0	0	0
Arrendamientos Financieros	0	0	0	0
Deuda Externa				
Organismos Financieros Internacionales	0	0	0	0
Deuda Bilateral	0	0	0	0
Títulos y Valores	0	0	0	0
Arrendamientos Financieros	0	0	0	0
Subtotal de Deuda Pública a Largo Plazo			0	0
Total de Otros Pasivos	Pesos	0	650,572,971	631,764,409
Total de Deuda Pública y Otros Pasivos			650,572,971	631,764,409

(Continúa)

UNIVERSIDAD AUTÓNOMA DE SAN LUIS POTOSÍ
Estado Analítico de la Deuda y Otros Pasivos
Del 1 de enero al 30 de junio de 2020
(Cifras en Pesos)

Denominación de las Deudas	Moneda de Contratación	Institución o País Acreedor	Saldo Inicial del Período	Saldo Final del Período
DEUDA PÚBLICA				
Corto Plazo				
Deuda Interna				
Instituciones de Crédito	0	0	0	0
Títulos y Valores	0	0	0	0
Arrendamientos Financieros	0	0	0	0
Deuda Externa				
Organismos Financieros Internacionales	0	0	0	0
Deuda Bilateral	0	0	0	0
Títulos y Valores	0	0	0	0
Arrendamientos Financieros	0	0	0	0
Subtotal de Deuda Pública a Corto Plazo			0	0
Largo Plazo				
Deuda Interna				
Instituciones de Crédito	0	0	0	0
Títulos y Valores	0	0	0	0
Arrendamientos Financieros	0	0	0	0
Deuda Externa				
Organismos Financieros Internacionales	0	0	0	0
Deuda Bilateral	0	0	0	0
Títulos y Valores	0	0	0	0
Arrendamientos Financieros	0	0	0	0
Subtotal de Deuda Pública a Largo Plazo			0	0
Total de Otros Pasivos	Pesos	0	591,640,561	543,178,436
Total de Deuda Pública y Otros Pasivos			591,640,561	543,178,436

(Concluye)

Bajo protesta de decir verdad declaramos que los Estados Financieros y sus notas, son razonablemente correctos y son responsabilidad del emisor.



Notas a los estados financieros

Al 30 de junio de 2021 y 2020

(Cifras en pesos)

Las notas a los estados financieros se presentan y clasifican con la finalidad de que sean de utilidad para los usuarios de la información financiera y presupuestal de la Institución, comprenden A) Notas de desglose; B) Notas de memoria (cuentas de orden) y C) Notas de gestión administrativa.

A.- Notas de desglose

I.- Notas al Estado de Situación Financiera

Activo

1.- Efectivo y equivalentes

Las principales cuentas que integran el efectivo y equivalentes son:

	Junio 2021	Junio 2020
Efectivo	547,483	539,066
Bancos / Tesorería	59,923,067	21,918,135
Bancos / Dependencias y otros	56,937,418	35,886,903
Inversiones temporales (Hasta 3 meses)	204,756,597	113,446,365
	<u>322,164,565</u>	<u>171,790,469</u>

El efectivo y equivalentes se integra principalmente por depósitos bancarios de recursos propios y cuentas de cheques que se manejan para controlar los recursos recibidos asignados por el Consejo Nacional de Ciencia y Tecnología (CONACYT) y dar cumplimiento a lo establecido en el convenio celebrado con el mismo CONACYT, con el objeto de impulsar la investigación científica y tecnológica, a través de la Universidad; por lo que dichos recursos sólo pueden ser usados para el fin por el cual fue celebrado dicho convenio. El efectivo restringido por éstos conceptos asciende a la cantidad de \$56,937,418 (pesos) en 2021 y en 2020 la cantidad de \$35,886,903 (pesos).

Los saldos en moneda extranjera se valoraron al tipo de cambio de cierre y se integran como a continuación se indican:

	Junio 2021	Junio 2020
La valuación en dólares al 30 de junio se integra de la siguiente forma:		
Caja y Bancos en dólares	249,243	114,733
Tipo de cambio al cierre (pesos por dólar)	19.8027	22.9715
Valor de Caja y Bancos equivalente en moneda nacional (pesos)	4,935,680	2,635,597

2.- Derechos a recibir efectivo o equivalentes

Las principales cuentas de derechos a recibir efectivo o equivalentes se integran de la siguiente manera:

	Junio 2021	Junio 2020
Cuentas por cobrar	69,367,505	52,321,718
Contribuciones por recuperar	214,496	3,362,020
Deudores por anticipos de la tesorería	33,350,733	33,435,796
Otros derechos a recibir efectivo o equivalentes	208,968,085	220,889,370
	<u>311,900,819</u>	<u>310,008,904</u>

La desagregación por vencimiento de algunas cuentas por cobrar al cierre del periodo actual se muestra a continuación:

	De 1 a 90 días	De 90 a 180 días	De 180 a 365 días	Más de 365 días	Total
Cuentas por cobrar	36,183,502	2,694,412	5,856,387	24,633,204	69,367,505
Otros derechos a recibir efectivo o equivalentes	8,901	0	0	208,959,184	208,968,085
Deudores por anticipos de la tesorería	7,278,064	4,692,853	6,817,591	14,562,225	33,350,733
	<u>43,470,467</u>	<u>7,387,265</u>	<u>12,673,978</u>	<u>248,154,613</u>	<u>311,686,323</u>

En el rubro de cuentas por cobrar, se efectuó una estimación de cuentas incobrables, como se observa a continuación:

	Junio 2021	Junio 2020
Otros	9,092,036	6,373,870
Recibos al cobro	11,603,932	21,004,423
Cuotas y colegiaturas	48,671,537	24,943,685
Estimación de cuentas incobrables	(19,854,526)	(23,271,570)
	<u>49,512,979</u>	<u>29,050,408</u>

Al 31 de junio de 2021 los otros derechos a recibir efectivo a corto plazo, son como sigue:

	Ingresos por recibir 31-12-2020	Ingresos según convenios	Recibidos 2021	Ingresos por recibir 30-06-2021
Federal				
Ordinario *	6,802,733	1,216,014,800	1,216,014,800	6,802,733
Extraordinario	1,140,903	9,296,007	9,287,106	1,149,804
Específico	1,035,900	0	0	1,035,900
Estimación de subsidio federal por recibir	(8,979,536)	-	-	(8,979,536)
	-	1,225,310,807	1,225,301,906	8,901
Estatal				
Ordinario	7,489,416	126,697,512	133,490,805	696,123
Extraordinario	198,567,036			198,567,036
Específico	716,489			716,489
Estimación de subsidio estatal por recibir	(199,979,648)			(199,979,648)
	<u>6,793,293</u>	<u>126,697,512</u>	<u>133,490,805</u>	<u>-</u>
Total	<u>6,793,293</u>	<u>1,352,008,319</u>	<u>1,358,792,711</u>	<u>8,901</u>

En el rubro de "Estimación de Subsidio Federal y Estatal pendiente de recibir" corresponde a subsidios ordinarios y extraordinarios que la Federación y el Estado no ha entregado a la Universidad, por los cuales se decidió realizar una estimación en apego a lo establecido en el "Acuerdo por el que se emiten las Reglas Específicas del Registro y Valoración del Patrimonio" en el numeral 5.

La factibilidad de cobro de los subsidios pendientes de recuperar con antigüedad mayor a cinco años, es prácticamente nula, para ello se estableció la reserva para cuentas incobrables por el 100% de dichos subsidios.

Los otros derechos a recibir efectivo o equivalentes de efectivo o equivalentes se integran como sigue:

	Junio 2021	Junio 2020
Total de derechos por recibir	208,968,085	220,889,370
Estimación de subsidio estatal y federal por recibir	<u>(208,959,184)</u>	<u>(208,959,184)</u>
Neto	<u>8,901</u>	<u>11,930,186</u>

Los importes de la cuenta de estimación por pérdida o deterioro de activos circulantes se integran como sigue:

	Junio 2021	Junio 2020
Estimación de subsidio estatal y federal por recibir	(208,959,185)	(208,959,184)
Estimación de cuentas incobrables	(19,854,526)	(23,271,571)
Estimación por deterioro de inventario	<u>(310,301)</u>	<u>(988,469)</u>
	<u>(229,124,012)</u>	<u>(233,219,224)</u>

3.- Inventarios

	Junio 2021	Junio 2020
Mercancías de la tienda y papelería	21,731,265	22,629,558
Inventario de la librería	8,186,552	9,378,098
Unimanía	<u>1,945,456</u>	<u>2,295,043</u>
	31,863,273	34,302,699
Estimación por deterioro de inventario	<u>(310,301)</u>	<u>(988,469)</u>
	<u>31,552,972</u>	<u>33,314,230</u>

4.- Inversiones financieras a largo plazo

Este rubro está integrado por depósitos en inversiones que serán utilizados para programas específicos a largo plazo cuyo origen se deriva de aportaciones federales pudiendo ser utilizados en ejercicios subsecuentes; asimismo, incluye depósitos en inversiones para cubrir los seguros de vida del personal de la Universidad. Al 31 de junio de 2021 y 2020, éstos fondos se integran como sigue:

	Junio 2021	Junio 2020
Inversiones a Largo Plazo:		
Programa de fortalecimiento de la calidad en instituciones educativas (PIFI/PROFOCIE/PFCE)	0	5,316,550
Otras inversiones	8,804,756	5,539,748
Fideicomisos, Mandatos y Contratos Análogos	<u>28,494,689</u>	<u>27,672,128</u>
	<u>37,299,445</u>	<u>38,528,426</u>

Los recursos son administrados por un fideicomiso creado para dar cumplimiento con lo establecido en el convenio celebrado con la Secretaría de Educación Pública (SEP) y que tiene por objeto establecer las bases conforme a las cuales la SEP apoyará a la Universidad en la ejecución de los planes, proyectos y acciones previstas en el Programa para el Desarrollo Profesional Docente (PRODEP) (anteriormente el Programa de Mejoramiento del Profesorado (PROMEP).

En cuanto al Programa de Fortalecimiento a la Excelencia Educativa (PROFEXCE antes PFCE y PIFI), el Gobierno Federal decidió no continuar con el programa, que principalmente se destinaba al equipamiento de las Universidades.

El saldo que se tenía en el Fideicomiso correspondiente está en proceso de devolución a la TESOFE

5.- Bienes inmuebles, infraestructura y construcciones en proceso

	Junio 2021	Junio 2020
Terrenos	2,003,142,163	2,003,142,163
Edificios	2,489,372,056	2,485,010,427
Construcción en proceso	77,620,618	50,497,428
	<u>4,570,134,837</u>	<u>4,538,650,018</u>

6.- Bienes muebles

	Junio 2021	Junio 2020
Mobiliario y equipo de administración	456,040,198	440,379,291
Mobiliario y equipo educacional y recreativo	97,475,726	95,377,132
Equipo e instrumental médico y de laboratorio	771,474,189	749,335,519
Equipo de transporte	48,141,999	48,136,181
Maquinaria, otros equipos y herramientas	85,366,772	82,341,675
Activos biológicos	772,050	772,050
	<u>1,459,270,934</u>	<u>1,416,341,848</u>

7.- Depreciación, deterioro y amortización acumulada de bienes

	Junio 2021	Junio 2020
Edificios	(466,029,611)	(403,928,954)
Mobiliario y equipo de administración	(181,894,525)	(152,306,436)
Mobiliario y equipo educacional y recreativo	(40,860,698)	(34,465,433)
Equipo e instrumental médico y de laboratorio	(470,412,243)	(394,908,130)
Equipo de transporte	(41,171,340)	(36,933,779)
Maquinaria, otros equipos y herramientas	(49,403,133)	(41,080,027)
Activos biológicos	(755,495)	(727,412)
Activos intangibles	(1,323,387)	(1,323,387)
	<u>(1,251,850,432)</u>	<u>(1,065,673,558)</u>

La depreciación en el periodo del ejercicio 2021 ascendió a \$93,152,412 (cifra en pesos).

Pasivo**8.- Cuentas por pagar a corto plazo**

	Junio 2021	Junio 2020
Servicios personales	100,041,324	103,608,126
Proveedores por pagar	24,485,564	25,489,795
Retenciones y contribuciones	105,812,493	83,500,689
Otras cuentas por pagar	20,769,132	14,103,621
	<u>251,108,513</u>	<u>226,702,231</u>

La desagregación por fecha de recepción de mercancías de proveedores y el cierre del periodo en el año 2021 se muestra a continuación:

	De 1 a 90 días	De 90 a 180 días	De 180 a 365 días	Más de 365 días	Total
Proveedores por pagar	20,362,156	779,236	1,524,886	1,819,286	24,485,564

9.- Provisiones a corto plazo

	Junio 2021	Junio 2020
Prima de antigüedad	207,300,855	173,951,967
Provisiones por pasivos contingentes	80,433,140	51,130,939
Prima vacacional	47,471,123	45,174,174
Material didáctico	20,354,112	19,549,617
	<u>355,559,230</u>	<u>289,806,697</u>

Pasivos Contingentes - Las provisiones de contingencias que reconoce la Institución con base en la carta de abogados. Se clasifican en los siguientes rubros:

	Junio 2021	Junio 2020
Contingencias laborales	6,065,000	3,300,000
Contingencias civiles	1,800,000	1,000,000
Contingencias mercantiles	27,000,000	6,249,000
Contingencias fiscales	45,568,140	40,581,938
	<u>80,433,140</u>	<u>51,130,938</u>

La contingencia fiscal se refiere a lo siguiente: la UASLP interpuso un juicio de nulidad identificado con el número 949/16-25-01-5 por concepto de Créditos fiscales de CONAGUA, derivado de derechos de agua de los años 2007 a 2011. Conforme a la Carta del Abogado General informa que, el Servicio de Administración Tributaria requirió el pago del crédito fiscal sin hacer embargo de bienes. Actualmente se hacen gestiones para condonación parcial o total del Crédito fiscal en comento.

Por su importancia destaca en contingencias mercantiles, la relativa al Juicio Ordinario Mercantil 905/2019 el cual está en la etapa de aclaraciones. En el juicio la empresa Ingenieros Tecnólogos Gradián S.A. de C.V. (INTEGRA) demandó a la Universidad por la falta de pago de facturas relativas a arrendamiento de maquinaria en el año 2010; la citada empresa celebró un contrato con la empresa denominada "Centro de Estudios, Asesoría y Servicios en Sistemas Ambientales, CEASSA S.C." y alega que, la Universidad se benefició con el uso de la maquinaria, ya que CEASSA era un subcontratista de la Universidad, por lo que aún cuando no hay contrato celebrado entre la citada empresa y ésta máxima casa de estudios, meciona que, la UASLP se benefició con el arrendamiento citado.

INTEGRA, presentó la demanda a finales del año 2019; está reclamando el pago de dos facturas cuyo importe en suma asciende a la cantidad de \$6,249,170.42, además reclama intereses moratorios y costos y gastos, dando un total estimado de los 27 millones de pesos.

10.- Provisiones a largo plazo

En lo referente a pensiones y jubilaciones, la Universidad está sujeta a los siguientes reglamentos internos vigentes, aprobados por el H. Consejo Directivo Universitario:

- Reglamento de fecha 14 de diciembre de 2000, aplicable a los empleados contratados antes del 15 de diciembre de 2000.
- Reglamento de fecha 27 de septiembre de 2002, aplicable a los empleados que se contraten a partir del 15 de diciembre de 2000.
- Reglamento de fecha 29 de septiembre de 2017, que integra la totalidad de los trabajadores clasificados por generaciones.

El último reglamento aprobado sustituye de forma permanente, los anteriores, sin embargo, las provisiones se fueron creando conforme al impacto en resultados, tomando en cuenta la vigencia de cada documento normativo. El objetivo de la modificación al reglamento en el año 2017 fue para avanzar en el saneamiento financiero del fondo de pensiones.

Dichos reglamentos se complementan con lo que es aplicable de la Ley del ISSSTE. A continuación se presenta un resumen de la reglamentación mencionada en incisos a, b y c anteriores.

Por jubilaciones

La pensión por jubilación de la primera generación, genera el derecho vitalicio de recibir el 100% del salario integrado: a) en los términos de las contrataciones colectivas y, b) a partir de la segunda generación si la acumulación de años de edad y años de servicios prestados en la Universidad sea igual o mayor a 95 años. c) Para el personal que ingrese a la Institución a partir del 30 de septiembre de 2017 en adelante, únicamente tendrán, como percepción por jubilación, las cantidades ahorradas en las cuentas individuales de la UASLP más el importe de las cuentas individuales en los términos de la Ley del I.S.S.T.E

Por vejez e incapacidad

La pensión por vejez se otorga: al personal con 65 años de edad cumplidos y cuando menos 20 años de servicios ininterrumpidos a la Universidad y la pensión por incapacidad se otorga al personal que cumpla 65 años de edad y 20 años de servicio no interrumpidos en la Universidad, la última modificación al reglamento respectivo fue el 29 de septiembre de 2017. Respecto a la pensión por incapacidad, la modificación consistió en aumentar de 15 a 20 años de servicio. En disposiciones transitorias se respetan los derechos adquiridos por los trabajadores.

El personal de la Universidad tiene derecho a la pensión por incapacidad cuando mediante certificación médica expedida por el ISSSTE, se le dictamine inhabilidad física o mental en forma permanente total y además haya prestado sus servicios a la Universidad de manera ininterrumpida por el mismo período señalado en el párrafo anterior.

El monto de las anteriores pensiones se determina aplicando ciertos porcentajes al salario integrado de los trabajadores de conformidad con las tablas que, para tal efecto, se incluyen en los reglamentos mencionados.

Fondo de pensiones por jubilación, vejez e incapacidad

Con fecha 29 de noviembre de 2004, la Universidad, la Unión de Asociaciones del Personal Académico de la UASLP y el Sindicato Administrativo de la UASLP, aprobaron el Reglamento del Fondo de Pensiones por Jubilación de Vejez e Incapacidad para los trabajadores de la Universidad. Mediante dicho fondo, a partir de 2005 el personal universitario se compromete a aportar al fondo de la siguiente manera: Académicos y Funcionarios, el 2% de su salario integrado, incrementando anualmente dichos porcentajes en un 1% del mismo salario hasta completar un 8%. El personal administrativo y empleados de confianza el 1% de su salario integrado, incrementando anualmente dichos porcentajes en un 1% del mismo salario hasta completar un 5%. La Universidad a su vez se compromete a aportar anualmente una cantidad igual al total aportado por sus empleados activos o pensionados.

Las aportaciones bipartitas de dicho fondo son invertidas de acuerdo con el reglamento antes mencionado.

Los valores de éstas obligaciones son:

	Junio 2021	Junio 2020
Reservas para prestaciones	305,817,069	305,817,069
Reservas de pensiones por jubilación, vejez e incapacidad	971,633,406	787,819,070
	1,277,450,475	1,093,636,139
Fondos para el plan	(1,255,001,470)	(1,070,990,050)
	<u>22,449,005</u>	<u>22,646,089</u>

Los fondos del plan están invertidos en instrumentos de corto y largo plazo. No se ha establecido ninguna reserva para reconocer pérdida de valor en las inversiones en Valores no Bursátiles; las utilidades o pérdidas se reconocen en el momento de la realización del título.

Existen inversiones en valores no bursátiles de baja cuantía que, cuando se realicen, podrían reconocer una ganancia o pérdida.

El 29 de septiembre de 2017, se modificó el Reglamento de Pensiones y Jubilaciones para los trabajadores de la UASLP, en dicho reglamento se reconocen los derechos adquiridos por los trabajadores, conforme lo establecía el reglamento anterior.

Las modificaciones, son tendientes a aumentar la aportación de los trabajadores académicos, mandos medios y superiores en 1% anualmente a partir de la revisión contractual del año 2018 hasta llegar al tope de aportación del 10%. Por su parte la UASLP, seguirá aportando una cantidad igual a la que aporten los trabajadores.

El nuevo reglamento contempla cuatro generaciones de empleados. A la primera generación, se respetan las condiciones anteriores. La segunda generación tendrá derecho a recibir el 100% del promedio del Salario Integrado correspondiente a los últimos quince años de servicio, siempre que cuente con al menos 60 años de edad y 35 años de servicio. A la tercera generación se aumentan los años de servicios para tener derecho a la jubilación y para la cuarta generación del monto de la jubilación será el monto ahorrado en las cuentas complementarias individuales.

Durante el año 2020 se realizaron negociaciones con los sindicatos para tratar de resolver la problemática del Fondo de Pensiones y Jubilaciones, acordando aportar como cuota patronal el 2% adicional sobre los salarios integrados del personal activo a partir del mes de octubre de 2020. Se tiene el compromiso de hacer nuevas modificaciones al Reglamento a efectos de poder solucionar el riesgo financiero que tiene la UASLP, pues ya no se puede seguir financiando el déficit del citado Fondo de Pensiones.

Valuación actuarial – En el ejercicio 2020 se solicitaron cálculos actuariales con base en el personal y sus prestaciones vigentes al 31 de diciembre de 2019.

Los pasivos contingentes que se presentan a continuación son el valor presente de las pensiones y jubilaciones de los pensionados actuales, más el valor presente de las pensiones y jubilaciones de los futuros pensionados provenientes de la generación actual de trabajadores, más el valor presente de las pensiones y jubilaciones de los futuros pensionados provenientes de las nuevas generaciones (proyección a 100 años), hasta la muerte del trabajador más joven que haya ingresado a la institución incluyendo los gastos de administración. Es decir, es el valor actual de los egresos futuros de los fondos por concepto de pensiones que serán exigibles durante los próximos 170 años.

El resultado de la valuación actuarial (valor presente de los pagos futuros), considerando una tasa de rendimiento anual promedio de 3% compuesto se estimaron al 31 de diciembre de 2019 en \$5,170'847 (miles de pesos) del fondo de cuentas individuales y en 19,728'466 (miles de pesos) del fondo de pensiones del valor presente de las obligaciones laborales para la Universidad a esa fecha. Dicha cantidad corresponde al valor presente del pasivo contingente de los pensionados actuales, generación actual de trabajadores y los trabajadores que ingresarán a la Universidad durante los siguientes 100 años. Es importante mencionar que, una parte del pasivo del fondo de cuentas individuales se destina para hacer frente al pasivo del fondo de pensiones.

El reconocer estas cifras como una deuda sería equivalente a aceptar que todas las nóminas del personal activo de los próximos 170 años las tuviera que pagar la Universidad en un sólo año.

La Administración de la Universidad no reconoce el total de ese pasivo laboral toda vez que, las reglas para su registro no han sido emitidas por el CONAC. Para efecto de registro no se reconoce el importe determinado por el estudio actuarial.

II.-

Notas al estado de actividades

1.- Ingresos de gestión

Los ingresos de gestión corresponden a ingresos propios y a los subsidios devengados facturados a Gobierno, provenientes de la Federación y del propio Estado, en su mayoría conforme al convenio celebrado entre el Gobierno Federal por conducto de la Secretaría de Educación Pública, el Gobierno del Estado de San Luis Potosí y la Universidad.

Con motivo de la Pandemia de Coronavirus (COVID-19), la Administración de la UASLP se encuentra en proceso de evaluar y determinar los efectos de ésta condición en su información financiera. La administración visualiza que la actividad de la entidad se establece por tiempo indefinido, salvo disposición legal en la que se especifique lo contrario. En el aspecto académico se implementaron acciones tendientes a seguir el modelo educativo a distancia, por lo que los alumnos reciben los servicios por medios electrónicos.

El brote de COVID-19 se ha propagado de forma muy rápida en 2020 y 2021, con un número significativo de personas infectadas. Las medidas adoptadas por la UASLP para contener el virus han afectado a la actividad económica, lo que a su vez tiene implicaciones en la información financiera.

Derivado de la suspensión de actividades y servicios externos se disminuyeron los ingresos de gestión. Se estima que, en el próximo trimestre exista una recuperación gradual de dichos ingresos, no obstante con la recuperación que se visualiza, no se va a llegar al mismo nivel de ingresos de gestión que se tenía antes de la pandemia.

Los ingresos percibidos por la UASLP al final del trimestre se integran por los subsidios y otros conceptos, mismos que están conformados como a continuación se indica:

	Junio 2021	Junio 2020
Ingresos por venta de bienes y servicios	222,436,740	177,156,931
Subsidios	1,352,008,319	1,215,687,855
Otras ayudas (Donativos recibidos)	107,394	527,200
Convenios	26,668,178	18,746,200
Productos financieros (Descuentos por pronto pago)	166,285	404,216
Productos de capital (interés)	5,913,479	5,342,072
	<u>1,607,300,395</u>	<u>1,417,864,474</u>

Los ingresos por Venta de Bienes y Servicios, incluyen los ingresos que se cobran a alumnos por las diversas actividades, ingresos de recuperación de laboratorios y ventas de las entidades auxiliares de la Universidad.

Las transferencias, asignaciones, subsidios y otras ayudas, están integradas como a continuación se indica:

	Junio 2021	Junio 2020
Federal ordinario convenio SEP	1,216,014,800	1,087,964,000
Federal extraordinario	0	0
Carrera docente	0	0
Programa de mejoramiento al profesorado (PRODEP)	0	0
Fortalecimiento de la infraestructura estatal y municipal (FIEM)	0	0
Estatad ordinario convenio SEP	126,697,512	114,139,385
Fondo de aportaciones múltiples media superior	44,505	49,729
Fondo de aportaciones múltiples (FAM)	9,251,502	13,534,741
Subsidio Estatal Extraordinario	0	0
	<u>1,352,008,319</u>	<u>1,215,687,855</u>
Devoluciones institucionales de recursos no ejercidos del periodo	0	0
	<u>1,352,008,319</u>	<u>1,215,687,855</u>
Donativos	107,394	527,200
	<u>1,352,115,713</u>	<u>1,216,215,055</u>

2.- Otros Ingresos y Beneficios

	Junio 2021	Junio 2020
Beneficios por variación de inventarios	3,934,678	4,978,857
Disminución de estimaciones, provisiones y reservas por exceso	0	0
Otros ingresos	23,596,057	1,297,393
	<u>27,530,735</u>	<u>6,276,250</u>

3.- Gastos y Otras Pérdidas

	Junio 2021	Junio 2020
Gastos de funcionamiento		
Servicios personales	1,226,974,389	1,161,020,173
Materiales y suministros	107,548,616	97,850,568
Servicios generales	58,861,097	57,510,599
Ayudas sociales (Becas)	6,232,560	6,571,360
	<u>1,399,616,662</u>	<u>1,322,952,700</u>
Otras Pérdidas		
	Junio 2021	Junio 2020
Estimaciones, depreciaciones, deterioros, amortizaciones, provisiones y reservas	93,152,412	93,024,176
Variación de inventarios	1,136,457	142,117
Pérdidas por constitución de estimaciones, deterioros, provisiones y reservas	61,589,721	20,690,120
Otros gastos	3,976,143	3,727,705
	<u>159,854,733</u>	<u>117,584,118</u>

Las provisiones a corto plazo corresponden a la reserva para Pensiones y Jubilaciones \$61,000,000 en 2021 y \$20,690,120 en 2020 (cantidades en pesos) y Cuentas Incobrables \$589,721 en 2021 (pesos).

III.-

Notas al Estado de Variación en la Hacienda Pública

Las modificaciones patrimoniales derivan del resultado del período, tanto del año actual como del año anterior. Corresponden al resultado del período anterior que se traspasa a la cuenta del patrimonio generado de ejercicio anteriores.

En el patrimonio generado de ejercicios anteriores se reflejan cargos por concepto de devolución por subsidios de ejercicios que no se ejercieron en su oportunidad, como a continuación se indican:

	2021	2020
Devolucion de recurso ejercicios anteriores	12,984,774	1,880,570

Se afecta en la cuenta de Patrimonio Generado de ejercicios anteriores un importe de 12,984,774 (pesos) que corresponde al FAM de 2020, que no se ejerció en su totalidad y al Programa de Fortalecimiento a la Excelencia Educativa (antes PIFI), de años anteriores, que esta en proceso de devolución a la TESOFE.

IV.-

Notas el Estado de Flujo de Efectivo

1.- Efectivo y Equivalentes al inicio y final del período

	2021	2020
Efectivo, Bancos e Inversiones al inicio del período:		
Efectivo	545,103	540,567
Bancos/Tesorería	20,136,842	36,561,688
Bancos/Dependencias y otros	54,509,852	48,790,601
Inversiones Temporales (Hasta 3 meses)	110,141,084	81,221,154
	<u>185,332,881</u>	<u>167,114,010</u>

Efectivo, Bancos e Inversiones al final del período:

Efectivo	547,483	539,066
Bancos/Tesorería	59,923,067	21,918,135
Bancos/Dependencias y otros	56,937,418	35,886,903
Inversiones Temporales (Hasta 3 meses)	204,756,597	113,446,365
	<u>322,164,565</u>	<u>171,790,469</u>

2.- Inversiones Realizadas en el período

	Junio 2021	Junio 2020
Construcción en proceso	3,641,825	5,068,497
Mobiliario y equipo de administración	4,636,878	3,588,647
Mobiliario y equipo educacional y recreativo	691,277	290,670
Equipo e instrumental médico y de laboratorio	5,234,383	5,422,365
Equipo de transporte	5,818	0
Maquinaria, otros equipos y herramientas	769,784	459,316
Activos biológicos	-	-
	<u>14,979,965</u>	<u>14,829,495</u>

3.- Conciliación de los Flujos de Efectivo Netos de las Actividades de Operación y la cuenta de Ahorro/Desahorro antes de Rubros Extraordinarios

	Junio 2021	Junio 2020
Ahorro/Desahorro antes de rubros extraordinarios	235,214,468	101,188,024
Estimaciones, depreciaciones, deterioros, obsolescencia y amortizaciones	93,152,412	93,024,176
Provisiones	61,589,721	20,690,120
Disminución de inventarios	1,136,457	142,117
Aumento por insuficiencia de estimaciones por pérdida o deterioro y obsolescencia	-	-
Aumento por insuficiencia de provisiones	-	-
Otros gastos	3,976,143	3,727,705
Flujo neto de actividades de operación	75,359,735	(16,396,094)

V.- Conciliación entre los ingresos presupuestarios y contables, así como entre los egresos presupuestarios y los Gastos Contables

La conciliación entre los ingresos presupuestarios y contables correspondiente al periodo que se indica:

	Junio 2021	Junio 2020
1. Ingresos presupuestarios	1,607,831,339	1,418,365,978
2. Más ingresos contables no presupuestarios:		
Incremento por variación de inventarios	31,970	4,978,857
Disminución del exceso de provisiones	0	-
Otros ingresos y beneficios varios	<u>26,967,821</u>	<u>795,889</u>
3. Menos ingresos presupuestarios no contables:	<u>-</u>	<u>-</u>
4. Ingresos contables (4=1+2-3)	<u><u>1,634,831,130</u></u>	<u><u>1,424,140,724</u></u>

La conciliación entre los egresos presupuestarios y los gastos contables correspondientes al periodo que se indica:

	Junio 2021	Junio 2020
1. Total de egresos (presupuestarios)	1,414,596,627	1,337,782,195
2. Menos egresos presupuestarios no contables		
Mobiliario y equipo de administración	4,636,878	3,588,647
Mobiliario y equipo educacional y recreativo	691,277	290,670
Equipo e instrumental médico y de laboratorio	5,234,383	5,422,365
Vehículos y equipo de transporte	5,818	-
Maquinaria, otros equipos y herramientas	769,784	459,316
Activos biológicos	-	-
Bienes inmuebles (construcción en proceso)	3,641,825	5,068,497
Activos intangibles	-	-
3. Mas gastos contables no presupuestales		
Estimaciones, depreciaciones, deterioros, obsolescencias y amortizaciones	93,152,412	93,024,176
Provisiones	44,589,721	20,690,120
Disminución de inventarios	1,136,457	142,117
Otros gastos	<u>3,976,143</u>	<u>3,727,705</u>
4. Total de gasto contable (4=1-2+3)	<u><u>1,542,471,395</u></u>	<u><u>1,440,536,818</u></u>

B.-

Cuentas de Orden y recordatorio

Los valores en custodia que tiene la UASLP, se refiere a las cuentas de cheques e inversiones correspondientes al fondo de ahorro de los trabajadores académicos y administrativos.

Los bienes en comodato que tiene la UASLP, se refieren a un terreno con una superficie total de 2000 M2, que se encuentra ubicado en la comunidad de Tocoy, San Antonio, S.L.P. con una construcción por \$2,242 (miles de pesos).

C.-

Notas de Gestión Administrativa

1.- Introducción

La Universidad fue creada en 1923 y tiene por objeto impartir la enseñanza media y superior en el Estado de San Luis Potosí, realizar la investigación científica y humanística y extender los beneficios de la cultura de los diversos sectores de la población. La organización, estructura y funciones de ésta casa de estudios están regulados por su propia Ley Orgánica, actualmente Ley Reglamentaria.

Visión

La Universidad Autónoma de San Luis Potosí es reconocida con amplitud en 2023 como una institución de la más alta calidad, socialmente responsable, abierta, incluyente, integrada y vinculada de manera sólida con su entorno; promotora de la libre discusión de las ideas, sin relaciones de dependencia ideológica o de política partidista, y su alto grado de gobernabilidad; como un polo de referencia local, regional, nacional e internacional; por la sólida formación de bachilleres, profesionales y ciudadanos conscientes de su responsabilidad social; sus aportaciones al desarrollo del conocimiento, las humanidades, la cultura, la tecnología y la innovación; y sus contribuciones oportunas y con los más altos estándares de calidad a la mejora del desarrollo humano de la sociedad potosina y del país.

Misión

La Universidad Autónoma de San Luis Potosí es una institución pública que tiene como deber formar –bajo un modelo de responsabilidad social – bachilleres y profesionales; científicos, humanistas y académicos; con una visión informada y global del mundo, emprendedores, éticos y competentes en la sociedad del conocimiento.

Además generar, aplicar, promover y difundir el conocimiento y la cultura, para contribuir a una sólida formación universitaria y al avance de las ciencias, las artes, las humanidades y las tecnologías.

De ésta manera, contribuye con sentido ético al devenir de una sociedad cohesionada, democrática, multicultural, basada en el conocimiento; así como a la solución de problemas globales, del desarrollo social del país, en particular del Estado de San Luis Potosí, y a preservar y difundir nuestros valores y la cultura del Estado, en los ámbitos local, regional y nacional.

Objetivo

El objetivo del presente documento es la revelación del contexto y de los aspectos económicos-financieros más relevantes que influyeron en las decisiones del período, y que deberán ser considerados en la elaboración de los estados financieros para la mayor comprensión de los mismos y sus particularidades.

De ésta manera, se informa y explica la respuesta del gobierno a las condiciones relacionadas con la información financiera de cada período de gestión; además, de exponer aquellas políticas que podrían afectar la toma de decisiones en periodos posteriores. La información financiera presentada en los estados financieros de la institución, incluye todos los ingresos y gastos ordinarios y extraordinarios de las diferentes fuentes de financiamiento, Federal, Estatal y Propios. No incluyen los resultados y/o déficit derivado del Fondo de Pensiones y Jubilaciones que se tiene establecido para el personal de conformidad con los contratos colectivos y condiciones generales de trabajo.

2.- Panorama económico y financiero

La Universidad requiere mayores ingresos, para cumplir su compromiso de atender, a una demanda creciente de aspirantes, así como ampliar la oferta educativa y la cobertura, sin dejar de ofrecer una formación integral que cuenta con altos estándares de calidad.

Las asignaciones presupuestales son insuficientes por parte del Gobierno Federal y Estatal, y cada vez menos recursos extraordinarios. Han aumentado las dificultades para la creación de infraestructura física y humana que, respalde adecuadamente la expansión del servicio educativo por lo que, el incremento de los ingresos propios se ha convertido en una de las alternativas más importantes que tiene nuestra institución para afrontar las realidades económicas que vive la Universidad al ser un ente público.

Por un lado el Gobierno Federal, impulsó el incremento a la matrícula y contempló la construcción de nuevos espacios por medio del Fondo de Aportaciones Múltiples sin embargo, a pesar de que fomenta dichos aumentos, no contempló subsidio adicional para el sostenimiento de los nuevos espacios, ni para el pago de la plantilla adicional como consecuencia del incremento a la matrícula.

Derivado de los convenios internacionales de los que México es parte, en mayo de 2019 se modificó la Constitución Política de los Estados Unidos Mexicanos, estableciendo la gratuidad de la educación superior, en la citada modificación se establece que, el Gobierno establecerá la forma en que se va a implementar dicha gratuidad; actualmente se discute las reformas a la legislación secundaria para su implementación. La obligatoriedad de la educación superior representa una posibilidad de futuro para los jóvenes ya que, la educación tendrá los siguientes elementos: universalidad, gratuidad, laicidad, obligatoriedad, educación como derecho humano, democrática, integral, equitativa y de excelencia.

De aprobarse la gratuidad sin que el gobierno federal resarza lo que dejen de recibir las Universidades por concepto de cuotas y colegiaturas, debilitaría a las Instituciones de Educación Superior, al grado de que ponga en riesgo la calidad de los servicios que actualmente se prestan. En la actualidad se han recibido amparos, de un número reducido de alumnos, solicitando la gratuidad con base en la reforma constitucional planteada.

El déficit que existe en el Fondo de Pensiones y Jubilaciones, se ha cubierto mediante préstamos de la UASLP al fondo.

3.- Autorización e Historia

La Universidad Autónoma de San Luis Potosí (la "Universidad"), tiene su sustento jurídico en el decreto No. 53 emitido por la XXXIX Legislatura del H. Congreso del Estado en 1949, reglamentario al actual artículo 11 de la Constitución Política del Estado de San Luis Potosí y mediante el cual se le otorga personalidad jurídica propia y plena autonomía en su organización científica, técnica y docente, e igualmente para administrar con toda libertad los fondos que le pertenezcan.

4.- Organización y Objeto social

Objeto social

La Universidad tiene por objeto impartir la enseñanza media y superior en el Estado de San Luis Potosí, realizar la investigación científica y humanística y extender los beneficios de la cultura de los diversos sectores de la población. La organización, estructura y funciones de ésta casa de estudios están regulados por su propia Ley Orgánica, actualmente Ley Reglamentaria.

Para la consecución de sus fines, la Universidad tiene las siguientes atribuciones:

- a) Procurar por todos los medios a su alcance la difusión de la cultura y la investigación científica.
- b) Impartir con validez pública la instrucción previa necesaria para los estudios profesionales técnicos y especiales.
- c) Impartir con validez pública la instrucción profesional, especializada o técnica que determine el Estatuto correspondiente.
- d) Expedir los títulos o diplomas que acrediten esa instrucción y certificar los estudios que se hicieren en la misma Universidad.
- e) Determinar las condiciones indispensables para revalidación en el Estado de los títulos expedidos por otros establecimientos culturales y de los estudios hechos en ellos, siempre que sean efectivamente equivalentes a los efectuados en la Universidad.
- f) Organizar y reglamentar su gobierno y funcionamiento y nombrar su personal directivo, el profesorado y empleados, conforme lo determine el Estatuto correspondiente.

Ejercicio Fiscal

El ejercicio fiscal es de enero a diciembre, sin embargo para efectos de los planes de estudios se lleva un calendario escolar por ciclo académico, que comprende ejercicio montado iniciando en agosto de cada año.

Organización

Estructura organizacional básica - La estructura básica de la Universidad se integra de la siguiente manera:

- I. La Junta Suprema de Gobierno;
- II. El Consejo Directivo Universitario;
- III. La Rectoría;
- IV. La Secretaría General;
- V. Las direcciones de las Facultades, Escuelas, Unidades Académicas Multidisciplinarias y Coordinaciones Académicas;
- VI. Los Consejos Técnicos Consultivos.

Para el desarrollo de sus funciones, la Universidad obtiene los recursos económicos previstos en su presupuesto de ingresos; conforme a su origen son los siguientes:

Ingresos federales y estatales – Conformados principalmente por los subsidios que percibe la Universidad por parte de la Federación y del Estado y que son destinados para la operación normal de la misma.

Ingresos extraordinarios – Son los ingresos que percibe la Universidad con restricciones en los términos de los convenios celebrados principalmente con la Secretaría de Educación Pública (SEP) y con otros organismos.

Ingresos propios – Conformados principalmente por las cuotas de recuperación, colegiaturas, inscripciones, que recauda la Universidad y sus unidades de servicios.

Administración de las finanzas – Conforme al Estatuto Orgánico de la Universidad artículos 115 y 116, la administración del patrimonio de la Universidad es atribución propia y exclusiva del H. Consejo Directivo Universitario, quien la ejercerá por conducto del Rector, el que establecerá la estructura orgánica administrativa que permita y apoye el desarrollo de las funciones de la misma.

La referencia a los artículos del Estatuto Orgánico, es la relativa a la modificación del citado Estatuto, aprobado en sesión extraordinaria del H. Consejo Directivo Universitario en el mes de noviembre del año 2020.

Régimen jurídico

La Universidad es una Institución Pública de Educación Superior Autónoma por Ley, conforme al artículo 11 de la Constitución Política del Estado de San Luis Potosí y la Ley Reglamentaria que se deriva del mismo precepto.

Consideraciones Fiscales

De acuerdo a lo que señala la Ley del Impuesto Sobre la Renta en su Artículo 79 fracción XXIV, la Universidad no es contribuyente de éste impuesto.

Por disposiciones de la Ley del Impuesto sobre la Renta, la UASLP, está autorizada para recibir donativos deducibles para efectos de la Ley mencionada.

En lo relativo al Impuesto al Valor Agregado, la Universidad está exenta del pago por todos los actos que realiza, de conformidad con los artículos 9 fracción X, 15 fracción VII y 20 fracción I de la citada ley, vigentes a partir del primero de enero de 2020; en cuanto al Impuesto Especial Sobre Producción y Servicios, se causa por las actividades de la Tienda Universitaria de Autoservicio.

Fideicomisos

Conforme a los lineamientos de Programa para el Desarrollo Profesional Docente, la UASLP tiene constituido un fideicomiso de administración en los que se ejercen los recursos de dicho programa (PRODEP).

La UASLP instruyó al Fiduciario para la cancelación del Fideicomiso de administración para operar el Programa de Fortalecimiento a la Excelencia Educativa “PROFEXCE” antes (PFCE), ya que el Gobierno Federal eliminó dicho programa. Los recursos que se tenían en dicho Fideicomiso están en proceso de devolución a la TESOFE.

5.- Bases de Preparación de los Estados Financieros

La Universidad percibe, en cada ejercicio fiscal los subsidios federales y estatales, tanto ordinarios como extraordinarios, así como los ingresos propios derivados de su actividad; aplicando dichos ingresos en erogaciones principalmente por concepto de gasto por la actividad de docencia, de operación, gasto de inversión en obras y acciones. La información financiera que forma parte de la Cuenta Pública de la Universidad, tomada en cuenta para la preparación de los estados financieros se ha preparado sobre la base tradicional del costo histórico. Las principales bases de presentación se resumen a continuación:

a) Armonización contable gubernamental - A partir del 1° de enero de 2009 entró en vigor la Ley General de Contabilidad Gubernamental (LGCG) la cual establece las bases de registro contable y presupuestal así como, de informes que deberá de integrar la cuenta pública que presenten las entidades que administren recursos públicos. Durante los años de 2010 al 2020 se han emitido diversos documentos de aplicación de la contabilidad gubernamental los cuales complementan las disposiciones contenidas en dicha Ley. De acuerdo con lo previsto en el artículo 79, fracción I tercer párrafo de la Constitución Política de los Estados Unidos Mexicanos. Es obligación de la Universidad llevar el control y registro contable, patrimonial y presupuestario de los recursos públicos que le son transferidos y asignados, de acuerdo con los criterios que establezca la Ley. La Universidad tiene facultad y responsabilidad de autogobierno en los términos del artículo 3° fracción VII de la propia Constitución, que se traduce en la posibilidad de generar sus propias normas para el cumplimiento de sus fines; debe observar la obligación de manejar su contabilidad y presupuesto en los términos del citado precepto Constitucional, emitiendo y respetando sus propias normas sobre contabilidad gubernamental, bajo principios y lineamientos establecidos en la Ley General de Contabilidad Gubernamental. De conformidad con el Acuerdo de Interpretación y el "Acuerdo por el que se determina la norma de información financiera para precisar los alcances del Acuerdo 1 aprobado por el Consejo Nacional de Armonización Contable (CONAC). En reunión del 3 de mayo de 2013 y publicado en el Diario Oficial de la Federación el 16 de mayo de 2013, sobre las Obligaciones Establecidas en los Artículos Transitorios de la Ley General de Contabilidad Gubernamental, a partir del 1 de enero de 2012, la Universidad ha adoptado los lineamientos que se derivan de la LGCG, de conformidad con lo establecido en el Acuerdo de Interpretación sobre las Obligaciones Establecidas en los Artículos Transitorios de la LGCG para la emisión de los estados financieros (contables).

El marco conceptual y los postulados básicos de contabilidad gubernamental aprobados durante 2009 entraron en vigor el 30 de abril de 2010, con la finalidad de que los entes públicos establecieran un proceso ordenado de adecuación en su organización interna, así como de capacitación sobre las características del sistema de contabilidad que les permita cumplir con el sistema de contabilidad establecido en la LGCG.

La Universidad, a partir del 1 de enero de 2012, elabora sus registros contables con base acumulativa y en apego al marco conceptual de contabilidad gubernamental, postulados básicos, normas y metodologías que establecen los momentos contables, plan de cuentas, clasificadores y manuales de contabilidad de la Universidad armonizados con la LGCG. Asimismo, a partir de la fecha señalada emite información contable, presupuestaria y programática sobre la base técnica prevista en los documentos técnicos contables referidos.

Adicionalmente, la Universidad emite información periódica trimestral conforme a lo dispuesto en el artículo 51 de la LGCG.

b) Postulados básicos - La Universidad tiene la obligación de apegarse en la preparación de sus estados financieros de acuerdo a los postulados básicos emitidos por el CONAC.

c) Estados financieros básicos - Conforme a las políticas de información financiera establecidas por la Universidad, se presentan como estados financieros básicos, los Estados de Situación Financiera, los Estados de Actividades, Estado de Variaciones en la Hacienda Pública, Estado de Cambios en la Situación Financiera, Estados de Flujo de Efectivo, Estados Analíticos del Activo, Analíticos de la Deuda y Otros Pasivos e Informe sobre pasivos contingentes. El ejercicio financiero de la Universidad comprende del 1° de enero al 31 de diciembre de cada año.

d) Integración de estados financieros - Los estados financieros que se presentan, incluyen la información financiera de las unidades de servicio de la Universidad que son: las Tiendas, Papelería y la Librería.

6.- Políticas de Contabilidad Significativas

Los estados financieros adjuntos, están preparados conforme a las bases específicas de contabilización similares a las aplicadas por instituciones con características comunes a la Universidad. Éstas bases, en algunos casos, difieren de las normas de información financiera mexicanas (NIF). La principal diferencia con las NIF es el no reconocimiento de los efectos de la inflación en la información financiera.

A continuación se relaciona un resumen de algunas de las principales políticas contables aplicadas supletoriamente por la Universidad:

a) Efectivo y equivalentes de efectivo – Consisten principalmente en depósitos bancarios en cuentas de cheques e inversiones en valores a corto plazo, de gran liquidez, fácilmente convertibles en efectivo y sujetos a riesgos poco significativos de cambios en valor. El efectivo y equivalentes, se presenta a su valor nominal.

b) Efectivo restringido – Se consideran los fondos bancarios que se encuentran condicionados en su aplicación.

c) Otros derechos a recibir efectivo o equivalentes – Contemplan los subsidios de ejercicios anteriores e inclusive, los del propio ejercicio, correspondientes a aportaciones, convenios o ministraciones estatales y federales. Se incluyen en éste rubro las cuotas y colegiaturas de alumnos y cuentas de servicios a terceros por cobrar.

d) Estimación por pérdida o deterioro de activos circulantes - La estimación para cuentas incobrables reconoce un cargo a resultados cuando las cuentas por cobrar tienen una antigüedad mayor a cinco años. Por lo que respecta a la estimación de inventarios, se incrementa con base en el inventario físico en mal estado, características de los materiales y obsolescencia de los mismos.

e) Inventarios de mercancías para la venta – Los inventarios se valúan al menor costo de su valor de reposición utilizando el precio de la última compra. La presentación está de acuerdo al estado de actividades establecido por el CONAC, reflejando las compras en materiales y la diferencia entre inventarios como beneficios en variación de inventarios.

f) Obligaciones laborales al retiro – La Universidad reconoce los pasivos laborales relativos a pensiones y jubilaciones, cuando obtiene o se aportan los recursos y cuando se estiman las cantidades destinadas a éste pasivo y se disminuye, por el pago de nóminas de jubilados y pensionados durante el ejercicio. Se incrementa también por los intereses devengados de los depósitos de los fondos aportados para pensiones y jubilaciones. Para efectos de las primas de antigüedad se hace una estimación razonable con base en el cálculo de la prima devengada de los trabajadores, aplicando a los resultados del período el incremento durante el ejercicio. La prima Vacacional se determina con el importe devengado hasta el cierre del ejercicio.

g) Provisiones – Se reconocen cuando se tiene una obligación presente como resultado de un evento pasado, que probablemente resulte en la salida de recursos económicos y que pueda ser estimada razonablemente. En las provisiones se reconocen las contingencias y compromisos de la UASLP, con base en la carta de abogados, considerando los litigios en los que se puede resolver una obligación a cargo de la Institución.

h) Pasivos Contingentes - Se reconoce el gasto de las contingencias y compromisos con base en la carta de abogados, considerando los litigios en los que se participa y por los que se puede resolver una obligación a cargo de la Institución.

i) Reconocimiento de ingresos – Se reconocen cuando se tiene el derecho jurídico al cobro.

7.- Posición en Moneda Extranjera y Protección por Riesgo Cambiario

Los activos y pasivos en moneda extranjera están valuados al tipo de cambio del cierre del ejercicio. No existen coberturas de riesgo cambiario, ya que los activos y pasivos en dólares son poco relevantes.

8.- Reporte Analítico del Activo

Bienes inmuebles y muebles – La Universidad registra sus activos de la forma siguiente:

i) Los inmuebles, mobiliario y equipo adquiridos por la Universidad se registran al costo de adquisición, y en su caso, aplicando los criterios referenciados de la Universidad alineados a los documentos que describen las Principales Reglas de Registro y Valoración del Patrimonio, (Elementos Generales) y con las Reglas Específicas del Registro y Valoración del Patrimonio y la guía de vida útil estimada y porcentajes de depreciación emitidas por el CONAC.

ii) Los bienes inmuebles y muebles propiedad de la Universidad se encuentran identificados y revaluados en la contabilidad, excepto el edificio central y los anexos de la biblioteca, auditorio y caja real. Estos inmuebles se encuentran contenidos en la Ley Orgánica, actualmente Ley Reglamentaria, a la que se ha hecho referencia en la Nota 3 de gestión administrativa, que data del año 1949.

iii) Hasta el ejercicio 2012 la política de la Universidad era no reconocer los efectos de depreciación de sus bienes muebles e inmuebles. A partir del 1 de enero del 2013 la política de la Universidad es reconocer los efectos de depreciación de sus bienes muebles e inmuebles mediante el método de línea recta al siguiente año de la fecha de adquisición o incorporación y de acuerdo con las siguientes tasas de depreciación.

Tipo de Bien	Años de vida útil	Tasa de depreciación
Edificios no habitacionales	40	2.5
Maquinaria, Mobiliario y Equipo:		
Mobiliario y equipo de administración	15	6.667
Mobiliario y equipo educacional y recreativo	15	6.667
Equipo e instrumental médico y de laboratorio	10	10.000
Equipo de transporte	8	12.5
Maquinaria, otros equipos y herramientas	10	10.000
Activos Biológicos:		
Bovinos	6	16.667
Caprinos	3	33.333
Ovino	3	33.333
Porcino	3	33.333
Activos intangibles:		
Software	3	33.333

iv) Los inmuebles que se construyen por la propia Universidad o las adiciones o mejoras a los mismos, se registran inicialmente al costo de construcción incurrido, aquellos recibidos como donación, se registran al valor consignado en la escritura.

La Universidad capitalizó de Construcciones en Proceso a la cuenta de Edificios No Habitacionales las cantidades que a continuación se indican:

	2021	2020
Edificios no Habitacionales	0	0

Como características significativas de los edificios no habitacionales con que cuenta la UASLP se informa que, se encuentran en condiciones adecuadas para utilizarlos, con el desgaste normal por el tiempo transcurrido o por el uso.

9.- Fideicomisos

	Junio 2021	Junio 2020
El saldo disponible en el Fideicomiso de administración PRODEP	28,494,689	27,672,128
Programa de Fortalecimiento de la Calidad Educativa (PFCE/PIFI)*	0	5,316,550

* Los recursos de dicho Fideicomiso están en proceso de devolución a la TESOFE.

10.- Reporte de la Recaudación

En las notas al Estado de posición financiera y en las relativas a los ingresos en el Estado de Actividad, se desglosan los ingresos, Federales y Estatales. Por lo que se refiere a los recursos propios son los incluidos en el Estado de Actividad en el renglón de Ingresos por Venta de Bienes y Servicios.

En el año 2021 se inició la recuperación de los ingresos propios, sin embargo, los citados ingresos son inferiores a los que se obtenían antes de la pandemia de coronavirus (Covid-19). Algunos laboratorios que generan ingresos siguen operando con menor afluencia a la capacidad instalada, para lograr la sana distancia establecida por la autoridad de salud.

Se espera que, los ingresos propios a mediano plazo (mayor a 1 año) recuperen el mismo nivel que tenían en el año 2019.

11.- Información sobre la deuda

La deuda representa entre un 19 a 21 por ciento de los ingresos anuales de la Institución. Los pasivos al cierre corresponden a las compras y gastos devengados en los últimos meses del ejercicio, así como las retenciones de Impuesto Sobre la Renta a Trabajadores relativas al mes de cierre del trimestre. Incluye también las provisiones a corto y largo plazo.

12.- Calificaciones crediticias otorgadas

La institución no tiene contratados créditos por parte de Instituciones de Crédito, tampoco emite documentos de deuda. Por lo tanto no es sujeta a calificaciones de crédito de ningún tipo.

13.- Proceso de Mejora

La Institución tiene establecido un proceso de mejora continua y tiene certificados 36 procesos dentro de la norma ISO 9001-2015, los aspectos de control interno, son revisados con base a la norma de referencia.

14.- Información por Segmentos

La Institución no tiene establecidos segmentos y por lo tanto no hay información para tal fin.

15.- Eventos Posteriores al Cierre

La UASLP no ha registrado operación alguna, posterior al cierre de la información contable presupuestal a la fecha de preparación de los Estados Financieros.

16.- Partes Relacionadas

La UASLP no tiene partes relacionadas.

17.- Responsabilidad Sobre la Presentación Razonable de la Información Contable

“Bajo protesta de decir verdad declaramos que los Estados Financieros y sus notas, son razonablemente correctos y son responsabilidad del emisor”.



Universidad Autónoma de San Luis Potosí

Estado analítico del ingreso presupuestado Información adicional a los estados financieros

Al 30 de junio de 2021
(Cifras en pesos)

Anexo A

Rubro de Ingreso	Ingreso					Diferencia
	Estimado (1)	Ampliaciones y Reducciones (2)	Modificado (3)	Devengado (4)	Recaudado (5)	
V Productos	12,420,000	604,189	13,024,189	5,970,709	5,970,709	(6-5-1) (6,449,291)
VII Ingresos por Venta de Bienes, Prestación de Servicios y Otros Ingresos	734,334,775	20,588,594	754,923,369	223,184,133	198,208,642	(536,126,133)
VIII Convenios	71,653,015	29,108,971	100,761,986	26,668,178	21,080,629	(50,572,386)
IX Subsidios	2,365,748,435	14,382,206	2,380,130,641	1,352,008,319	1,351,999,418	(1,013,749,017)
TOTAL	3,184,156,225	64,683,960	3,248,840,185	1,607,831,339	1,577,259,398	(1,606,896,827)
				Ingresos excedentes		



Universidad Autónoma de San Luis Potosí

Estado analítico de ingreso por fuente de financiamiento Información adicional a los estados financieros

Al 30 de junio de 2021
(Cifras en pesos)

Anexo A

Estado Analítico de Ingresos por Fuente de Financiamiento	Ingreso					Diferencia (6=5-1)
	Estimado (1)	Ampliaciones y Reducciones (2)	Modificado (3)	Devengado (4)	Recaudado (5)	
Ingresos						
Convenios	71,653,015	29,329,335	100,761,986	26,668,178	21,080,629	(50,572,386)
Productos						
Ingresos de Venta de Bienes y Servicios y Otros Ingresos	12,420,000	604,189	13,024,189	5,970,709	5,970,709	(6,449,291)
Subsidios	734,334,775	20,588,605	754,923,369	223,184,133	198,208,642	(536,126,133)
	2,365,748,435	14,382,205	2,380,130,641	1,352,008,319	1,351,999,418	(1,013,749,017)
Total	3,184,156,225	64,904,334	3,248,840,185	1,607,831,339	1,577,259,398	(1,606,896,827)
				Ingresos excedentes		



Estado del ejercicio del presupuesto de egresos por capítulo del gasto Información adicional a los estados financieros

Al 30 de junio de 2021

(Cifras en pesos)

Anexo A

Ejercicio del Presupuesto Capítulo del Gasto	Presupuesto de Egresos Aprobado	Ampliaciones/ (Reducciones)	Presupuesto Vigente	Devengado	Pagado	Cuentas por pagar (Deuda)
1000 Servicios Personales	2,504,972,956	(2,340,683)	2,502,632,273	1,199,989,958	1,145,394,809	54,595,149
2000 Materiales y Suministros	316,143,228	15,689,120	331,832,348	108,698,941	93,337,941	15,361,000
3000 Servicios Generales	233,891,052	18,622,754	252,513,806	59,372,846	54,816,396	4,556,450
4000 Becas y Apoyos	80,703,663	22,509,907	103,213,570	35,196,742	35,077,583	119,159
5000 Bienes Muebles, Inmuebles e Intangibles	48,445,326	10,202,862	58,648,188	11,338,140	7,485,761	3,862,379
6000 Inversión	0	0	0	0	0	0
Total	3,184,156,225	64,683,960	3,248,840,185	1,414,596,627	1,336,112,490	78,484,137



Universidad Autónoma de San Luis Potosí

Estado del ejercicio del presupuesto Información adicional a los estados financieros

Al 30 de junio de 2021
(Cifras en pesos)

Anexo A

DEPENDENCIAS	PRESUPUESTO AUTORIZADO								
	PRESUPUESTO DE EGRESO APROBADO	AMPLIACIONES NETAS		REDUCCIONES NETAS		MODIFICADO	DEVENGADO	PAGADO	SUBEJERCICIO
		1	2	3	4				
	3,184,156,225	403,017,684	338,333,724	3,248,840,185	1,414,596,627	1,336,112,490	1,834,243,558	(3-4)	
SERVICIOS PERSONALES	2,504,972,956	157,356,171	159,696,854	2,502,632,273	1,199,989,958	1,145,394,809	1,302,642,315	378,875,706	
Remuneraciones al personal de carácter permanente	793,696,568	21,395,558	40,282,661	774,809,465	395,933,759	395,572,503	378,875,706		
Remuneraciones al personal de carácter transitorio	134,796,504	18,252,220	17,725,883	135,322,841	61,387,121	60,686,573	73,935,720		
Remuneraciones adicionales y especiales	108,446,292	28,094,580	9,692,526	126,848,346	88,445,868	88,332,004	38,402,478		
Seguridad Social	208,346,625	30,466,137	27,449,877	211,362,885	121,701,123	121,611,123	89,661,762		
Otras prestaciones sociales y económicas	1,104,145,583	58,633,657	26,813,545	1,135,965,695	528,337,595	475,008,114	607,628,100		
Provisiones	63,382,885	-	35,709,917	27,672,968	-	-	27,672,968		
Pago de estímulos al desempeño	92,158,499	514,019	2,022,445	90,650,073	4,184,492	4,184,492	86,465,581		
Otros pagos relacionados de una relación laboral	-	-	-	-	-	-	-		
MATERIALES Y SUMINISTROS	316,143,228	79,876,829	64,187,709	331,832,348	108,698,941	93,337,941	223,133,407		
Materiales de administración, emisión de documentos y artículos oficiales	50,295,416	31,633,940	22,196,427	59,732,929	10,044,446	9,075,059	49,688,483		
Alimentos y utensilios	9,812,587	2,263,282	2,614,139	9,461,730	1,765,796	1,540,887	7,695,934		
Materias primas y materiales de producción y comercialización	147,389,681	8,822	107,335	147,291,168	68,593,179	58,226,909	78,697,989		
Materiales y artículos de construcción y de reparación	25,754,400	6,971,644	6,644,124	26,081,920	4,152,572	3,093,841	21,929,348		
Productos químicos, farmacéuticos y de laboratorio	60,087,529	30,027,780	28,687,826	61,427,483	17,253,212	15,274,714	44,174,271		
Combustibles, lubricantes y aditivos	7,743,540	855,660	1,075,839	7,523,361	2,247,115	1,979,114	5,276,246		
Vestuario, blancos, prendas de protección y artículos deportivos	7,003,393	3,627,898	1,234,085	9,397,206	2,308,632	2,266,111	7,088,574		
Herramientas, refacciones y accesorios menores	8,056,682	4,487,803	1,627,934	10,916,551	2,333,989	1,881,306	8,582,562		



Estado del ejercicio del presupuesto Información adicional a los estados financieros

Anexo A

Al 30 de junio de 2021
(Cifras en pesos)

DEPENDENCIAS	PRESUPUESTO AUTORIZADO				DEVENGADO	PAGADO	SUBEJERCICIO			
	1	2	3					4	5	6
	PRESUPUESTO DE EGRESO APROBADO	AMPLIACIONES NETAS	REDUCCIONES NETAS	MODIFICADO				(1+2)	(3-4)	(3-4)
SERVICIOS GENERALES	233,891,052	84,898,027	66,275,273	252,513,806	59,372,846	54,816,396	193,140,960			
Servicios básicos	46,329,208	1,258,083	1,359,129	46,228,162	18,733,824	18,670,275	27,494,338			
Servicios de arrendamiento	3,971,554	1,229,561	589,038	4,612,077	670,365	488,205	3,941,712			
Servicios profesionales, científicos, técnicos y otros servicios	56,332,227	21,473,540	21,553,678	56,252,089	9,963,617	9,459,220	46,288,472			
Servicios financieros, bancarios y comerciales	5,713,495	2,887,948	1,129,389	7,472,054	2,420,784	2,090,024	5,051,270			
Servicios de instalación, reparación, mantenimiento, y conservación	55,370,428	16,278,607	10,779,999	60,869,036	15,658,240	12,837,232	45,210,796			
Servicios de comunicación social y publicidad	12,686,363	3,812,921	5,096,983	11,402,301	1,828,642	1,543,366	9,573,659			
Servicios de traslado y viáticos	21,615,287	8,348,709	6,552,998	23,410,998	1,503,899	1,388,258	21,907,099			
Servicios oficiales	16,020,738	24,124,981	14,760,065	25,385,654	2,243,070	2,166,105	23,142,584			
Otros servicios generales	15,851,752	5,483,677	4,453,994	16,881,435	6,350,405	6,173,711	10,531,030			
TRANSFERENCIAS, SUBSIDIOS Y OTRAS AYUDAS	80,703,663	43,451,764	20,941,857	103,213,570	35,196,742	35,077,583	68,016,828			
Ayudas sociales (Becas)	23,766,469	14,807,582	6,622,188	31,951,863	6,552,560	6,433,401	25,399,303			
Pensiones y jubilaciones	56,937,194	28,644,182	14,319,669	71,261,707	28,644,182	28,644,182	42,617,525			
BIENES MUEBLES, INMUEBLES E INTANGIBLES	48,445,326	37,434,893	27,232,031	58,648,188	11,338,140	7,485,761	47,310,048			
Mobiliario y equipo de administración	18,708,777	8,504,042	6,007,546	21,205,273	4,636,878	3,532,740	16,568,395			
Mobiliario y equipo educacional y recreativo	1,381,889	1,467,163	423,658	2,425,394	691,277	507,639	1,734,117			
Equipo e instrumental médico y de laboratorio	22,784,212	22,711,897	17,511,759	27,984,350	5,234,383	2,805,629	22,749,967			
Vehículos y equipo de transporte	431,932	5,817	324,979	112,770	5,818	5,818	106,952			
Maquinaria, otros equipos y herramientas	5,012,516	4,695,974	2,914,089	6,794,401	769,784	633,935	6,024,617			
Activos intangibles	126,000	50,000	50,000	126,000	-	-	126,000			

(Concluye)



Estado analítico del presupuesto de egresos Clasificación económica por tipo de gasto Información adicional a los estados financieros

Anexo A

Al 30 de junio de 2021
(Cifras en pesos)

Concepto	Egresos					
	Aprobado 1	Ampliaciones/ (Reducciones) 2	Modificado 3=(1+2)	Devengado 4	Pagado 5	Subejercicio 6=(3-4)
Gasto Corriente	3,102,197,858	54,481,098	3,156,678,956	1,399,616,662	1,325,477,572	1,757,062,294
Gasto de Capital	81,958,367	10,202,862	92,161,229	14,979,965	10,634,918	77,181,264
Total del Gasto	3,184,156,225	64,683,960	3,248,840,185	1,414,596,627	1,336,112,490	1,834,243,558



Universidad Autónoma de San Luis Potosí

Estado analítico del presupuesto de egresos Clasificación administrativa Información adicional a los estados financieros

Anexo A

Al 30 de junio de 2021
(Cifras en pesos)

Concepto	Egreso					Subejercicio 6=(3-4)
	Aprobado 1	Ampliaciones/ (Reducciones) 2	Modificado 3=(1+2)	Devengado 4	Pagado 5	
Órgano Autónomo						
UASLP	3,184,156,225	64,683,960	3,248,840,185	1,414,596,627	1,336,112,490	1,834,243,558
Total del Gasto	3,184,156,225	64,683,960	3,248,840,185	1,414,596,627	1,336,112,490	1,834,243,558

Universidad Autónoma de San Luis Potosí



Estado analítico del presupuesto de egresos Clasificación programática Información adicional a los estados financieros

Anexo A

Al 30 de junio de 2021
(Cifras en pesos)

Concepto	Egresos				Subejercicio 6=(3-4)
	Aprobado 1	Ampliaciones/ (Reducciones) 2	Modificado 3=(1+2)	Devengado 4	
				Pagado 5	
Programas					
Subsidios:					
Programa general de la UASLP	3,184,156,225	64,683,960	3,248,840,185	1,414,596,627	1,336,112,490
					1,834,243,558



Universidad Autónoma de San Luis Potosí

Estado analítico del presupuesto de egresos Clasificación funcional Información adicional a los estados financieros

Al 30 de junio de 2021
(Cifras en pesos)

Anexo A

Concepto	Aprobado	Ampliaciones/ (Reducciones)	Modificado	Devengado	Pagado	Subejercicio
	1	2	3=(1+2)	4	5	6=(3-4)
Desarrollo Social						
Educación						
Educación Media Superior y Superior	3,184,156,225	64,683,960	3,248,840,185	1,414,596,627	1,336,112,490	1,834,243,558

Universidad Autónoma de San Luis Potosí
Secretaría de Finanzas
Relación Bienes Inmuebles
Informe Trimestral al 30 de Junio 2021

CÓDIGO	DESCRIPCIÓN	IMPORTE EN PESOS
IMET-01	INSTITUTO DE METALURGIA EDIFICIO SERVICIOS AL ESTUDIANTE, CUBICULOS Y USOS MULTIPLES	\$ 3,259,604.72
IGEO-01	INSTITUTO DE GEOLOGÍA	\$ 7,117,959.07
IZD-01	INSTITUTO DE INVESTIGACIÓN DE ZONAS DESÉRTICAS EDIFICIO 1	\$ 3,996,076.55
IZD-02	INSTITUTO DE INVESTIGACIÓN DE ZONAS DESÉRTICAS EDIFICIO 2	\$ 1,928,059.83
IZD-03	INSTITUTO DE INVESTIGACIÓN DE ZONAS DESÉRTICAS EDIFICIO 3	\$ 1,928,059.83
IZD-04	INSTITUTO DE INVESTIGACIÓN DE ZONAS DESÉRTICAS EDIFICIO 4	\$ 796,556.62
IZD-05	INSTITUTO DE INVESTIGACIÓN DE ZONAS DESÉRTICAS EDIFICIO 5	\$ 1,278,645.09
IZD-06	INSTITUTO DE INVESTIGACIÓN DE ZONAS DESÉRTICAS INVERNADEROS 6, 7 Y 8	\$ 212,659.34
TORI-04	INSTITUTO DE INVESTIGACIÓN DE ZONAS DESÉRTICAS TERRENO	\$ 21,008,331.53
IFIS-01	INSTITUTO DE FÍSICA	\$ 30,339,479.55
IFIS-02	INSTITUTO DE FÍSICA EDIFICIO DE AULAS, LABORATORIOS Y CUBICULOS	\$ 80,791,052.44
ICE-01	INSTITUTO DE CIENCIAS EDUCATIVAS EDIFICIO 1	\$ 1,964,390.65
ICE-02	INSTITUTO DE CIENCIAS EDUCATIVAS EDIFICIO 2	\$ 1,287,943.64
ICE-03	INSTITUTO DE CIENCIAS EDUCATIVAS EDIFICIO 3	\$ 677,617.88
ICE-04	INSTITUTO DE CIENCIAS EDUCATIVAS EDIFICIO 4	\$ 1,813,730.77
TCEN-16	INSTITUTO DE CIENCIAS EDUCATIVAS TERRENO	\$ 12,710,083.82
FMED-01	FACULTAD DE MEDICINA EDIFICIO A	\$ 5,540,484.19
FMED-02	FACULTAD DE MEDICINA EDIFICIO B	\$ 5,857,898.99
FMED-03	FACULTAD DE MEDICINA EDIFICIO C	\$ 1,460,940.42
FMED-04	FACULTAD DE MEDICINA EDIFICIO D	\$ 37,356,706.25
FMED-05	FACULTAD DE MEDICINA EDIFICIO E	\$ 4,673,256.85
FMED-06	FACULTAD DE MEDICINA EDIFICIO LABORATORIO DE TOXICOLOGIA	\$ 3,649,636.39
TPON-05	FACULTAD DE MEDICINA TERRENO	\$ 51,796,902.04
CSI-01	FACULTAD DE ENFERMERÍA EDIFICIO CENTRO DE SERVICIOS INTEGRALES	\$ 25,656,011.00
FENF-01	FACULTAD DE ENFERMERÍA EDIFICIO A	\$ 10,787,133.09
FENF-02	FACULTAD DE ENFERMERÍA EDIFICIO B	\$ 7,579,311.06
FENF-03	FACULTAD DE ENFERMERÍA EDIFICIO C	\$ 2,530,984.30
FENF-04	FACULTAD DE ENFERMERÍA EDIFICIO D	\$ 16,744,338.79
CACU-01	CONCHA ACUSTICA	\$ 631,847.47
CME-01	FACULTAD DE ESTOMATOLOGÍA EDIFICIO CLÍNICA PERIFÉRICA MORELOS	\$ 2,000,669.70
FEST-01	FACULTAD DE ESTOMATOLOGÍA EDIFICIO A	\$ 686,538.94
FEST-02	FACULTAD DE ESTOMATOLOGÍA EDIFICIO B	\$ 7,141,758.98
FEST-03	FACULTAD DE ESTOMATOLOGÍA EDIFICIO C	\$ 3,843,168.45
FEST-04	FACULTAD DE ESTOMATOLOGÍA EDIFICIO D	\$ 1,496,143.69
FEST-05	FACULTAD DE ESTOMATOLOGÍA EDIFICIO E	\$ 2,551,230.18
FEST-06	FACULTAD DE ESTOMATOLOGÍA EDIFICIO F	\$ 15,885,434.01
FEST-07	FACULTAD DE ESTOMATOLOGÍA EDIFICIO G	\$ 6,747,453.53
FEST-08	FACULTAD DE ESTOMATOLOGÍA EDIFICIO I	\$ 2,132,459.19
FEST-09	FACULTAD DE ESTOMATOLOGÍA EDIFICIO J	\$ 5,901,210.29
FEST-10	FACULTAD DE ESTOMATOLOGÍA EDIFICIO K	\$ 5,463,629.17
FEST-11	FACULTAD DE ESTOMATOLOGÍA EDIFICIO L	\$ 7,949,371.96
FEST-12	FACULTAD DE ESTOMATOLOGÍA EDIFICIO BAÑOS Y LOCKERS	\$ 1,319,961.33
TPON-02	FACULTAD DE ESTOMATOLOGÍA EDIFICIO CLÍNICA PERIFÉRICA MORELOS TERRENO	\$ 1,350,958.70
FQUI-01	FACULTAD DE CIENCIAS QUÍMICAS EDIFICIO A-ADMVO.	\$ 13,205,915.50
FQUI-02	FACULTAD DE CIENCIAS QUÍMICAS EDIFICIO C	\$ 1,339,115.57
FQUI-03	FACULTAD DE CIENCIAS QUÍMICAS EDIFICIO CIEP	\$ 10,552,717.71
FQUI-04	FACULTAD DE CIENCIAS QUÍMICAS EDIFICIO D	\$ 6,091,915.05
FQUI-05	FACULTAD DE CIENCIAS QUÍMICAS EDIFICIO E	\$ 3,064,885.07
FQUI-06	FACULTAD DE CIENCIAS QUÍMICAS EDIFICIO F	\$ 3,157,582.94
FQUI-07	FACULTAD DE CIENCIAS QUÍMICAS EDIFICIO G	\$ 9,333,262.02
FQUI-08	FACULTAD DE CIENCIAS QUÍMICAS EDIFICIO H	\$ 5,673,173.20
FQUI-09	FACULTAD DE CIENCIAS QUÍMICAS EDIFICIO I	\$ 1,136,706.55
FQUI-10	FACULTAD DE CIENCIAS QUÍMICAS EDIFICIO BIOTERIO	\$ 4,699,617.05
FQUI-11	FACULTAD DE CIENCIAS QUÍMICAS EDIFICIO K	\$ 7,959,267.69
FQUI-12	FACULTAD DE CIENCIAS QUÍMICAS EDIFICIO L	\$ 203,941.56
FQUI-13	FACULTAD DE CIENCIAS QUÍMICAS EDIFICIO M	\$ 4,656,243.34
FQUI-14	FACULTAD DE CIENCIAS QUÍMICAS EDIFICIO N	\$ 1,017,235.74

Universidad Autónoma de San Luis Potosí
Secretaría de Finanzas
Relación Bienes Inmuebles
Informe Trimestral al 30 de Junio 2021

CÓDIGO	DESCRIPCIÓN	IMPORTE EN PESOS
FQUI-15	FACULTAD DE CIENCIAS QUIMICAS EDIFICIO DE AULAS LABORATORIOS Y CUBICULOS	\$ 7,618,216.31
FING-01	FACULTAD DE INGENIERÍA EDIFICIO AUDITORIO	\$ 2,472,237.88
FING-02	FACULTAD DE INGENIERÍA EDIFICIO A	\$ 12,084,153.28
FING-03	FACULTAD DE INGENIERÍA EDIFICIO ADMVO.	\$ 13,934,587.85
FING-04	FACULTAD DE INGENIERÍA EDIFICIO B	\$ 3,949,767.09
FING-05	FACULTAD DE INGENIERÍA EDIFICIO C	\$ 2,044,575.43
FING-06	FACULTAD DE INGENIERÍA EDIFICIO D	\$ 4,961,629.36
FING-07	FACULTAD DE INGENIERÍA EDIFICIO E	\$ 3,153,411.28
FING-08	FACULTAD DE INGENIERÍA EDIFICIO F	\$ 1,281,953.62
FING-09	FACULTAD DE INGENIERÍA EDIFICIO G-1	\$ 3,957,277.44
FING-10	FACULTAD DE INGENIERÍA EDIFICIO G-2	\$ 6,092,817.07
FING-11	FACULTAD DE INGENIERÍA EDIFICIO HIDRÁULICA	\$ 19,907,143.63
FING-12	FACULTAD DE INGENIERÍA EDIFICIO I	\$ 12,016,130.70
FING-13	FACULTAD DE INGENIERÍA EDIFICIO L	\$ 28,779,210.88
FING-14	FACULTAD DE INGENIERÍA EDIFICIO M	\$ 8,553,015.52
FING-15	FACULTAD DE INGENIERÍA EDIFICIO P	\$ 8,471,027.84
FING-16	FACULTAD DE INGENIERÍA EDIFICIO POSGRADO	\$ 19,654,480.45
FING-17	FACULTAD DE INGENIERIA EDIFICIO MUSEO INTERACTIVO DE TECNOLOGIA APLICADA	\$ 968,888.65
FING-18	FACULTAD DE INGENIERIA EDIFICIO T	\$ 39,928,047.53
FING-19	FACULTAD DE INGENIERIA PROTOTIPO TREN LIGERO	\$ 2,037,358.45
FAGRO-01	FACULTAD DE AGRONOMÍA Y VETERINARIA EDIFICIO A	\$ 7,869,469.33
FAGRO-02	FACULTAD DE AGRONOMÍA Y VETERINARIA EDIFICIO B	\$ 690,039.77
FAGRO-03	FACULTAD DE AGRONOMÍA Y VETERINARIA EDIFICIO C	\$ 1,123,408.56
FAGRO-04	FACULTAD DE AGRONOMÍA Y VETERINARIA EDIFICIO D	\$ 1,338,328.07
FAGRO-05	FACULTAD DE AGRONOMÍA EDIFICIO SERVICIOS AL ESTUDIANTE	\$ 518,657.09
FAGRO-06	FACULTAD DE AGRONOMÍA Y VETERINARIA EDIFICIO F	\$ 441,273.14
FAGRO-07	FACULTAD DE AGRONOMÍA Y VETERINARIA EDIFICIO G	\$ 117,499.31
FAGRO-08	FACULTAD DE AGRONOMÍA Y VETERINARIA EDIFICIO H	\$ 3,712,482.80
FAGRO-09	FACULTAD DE AGRONOMÍA Y VETERINARIA EDIFICIO I	\$ 8,216,895.23
FAGRO-10	FACULTAD DE AGRONOMÍA Y VETERINARIA EDIFICIO J	\$ 3,207,932.24
FAGRO-11	FACULTAD DE AGRONOMÍA Y VETERINARIA EDIFICIO K	\$ 8,137,222.97
FAGRO-12	FACULTAD DE AGRONOMÍA Y VETERINARIA EDIFICIO L	\$ 294,987.83
FAGRO-13	FACULTAD DE AGRONOMÍA Y VETERINARIA EDIFICIO M	\$ 1,834,997.13
FAGRO-14	FACULTAD DE AGRONOMÍA Y VETERINARIA EDIFICIO DE VETERINARIA	\$ 13,579,628.95
FAGRO-16	FACULTAD DE AGRONOMÍA EMPACADERA	\$ 10,106,001.68
FAGRO-17	FACULTAD DE AGRONOMÍA OTRAS CONSTRUCCIONES ANEXAS	\$ 12,721,324.71
FAGRO-18	FACULTAD DE AGRONOMIA Y VETERINARIA EDIFICIO AULAS Y LABORATORIOS	\$ 8,808,088.10
FAGRO-19	FACULTAD DE AGRONOMIA Y VETERINARIA EDIFICIO PLANTA DE EMERGENCIA	\$ 79,890.01
FAGRO-20	FACULTAD DE AGRONOMIA Y VETERINARIA BODEGA DE FERTILIZANTES	\$ 333,046.66
TORI-08	FACULTAD DE AGRONOMÍA TERRENO	\$ 51,437,619.63
FHAB-01	FACULTAD DEL HÁBITAT EDIFICIO A	\$ 20,584,772.95
FHAB-02	FACULTAD DEL HÁBITAT EDIFICIO ADMVO.	\$ 4,600,197.79
FHAB-03	FACULTAD DEL HÁBITAT AULA MAGNA	\$ 10,191,565.52
FHAB-04	FACULTAD DEL HÁBITAT EDIFICIO B	\$ 8,600,571.39
FHAB-05	FACULTAD DEL HÁBITAT EDIFICIO SERVICIOS AL ESTUDIANTE	\$ 2,019,608.12
FHAB-06	FACULTAD DEL HÁBITAT EDIFICIO H	\$ 16,541,597.38
FHAB-07	FACULTAD DEL HÁBITAT EDIFICIO INTERACTIVO	\$ 7,262,385.76
FHAB-08	FACULTAD DEL HÁBITAT LABORATORIOS Y TALLERES	\$ 14,056,319.10
FHAB-09	FACULTAD DEL HÁBITAT EDIFICIO DE POSGRADO	\$ 15,271,446.43
FHAB-10	FACULTAD DEL HÁBITAT EXPLANADA DE USOS MÚLTIPLES	\$ 898,064.00
FCIE-01	FACULTAD DE CIENCIAS EDIFICIO A	\$ 13,517,647.07
FCIE-02	FACULTAD DE CIENCIAS EDIFICIO B	\$ 12,089,534.96
FCIE-03	FACULTAD DE CIENCIAS EDIFICIO C	\$ 6,380,424.09
FCIE-04	FACULTAD DE CIENCIAS EDIFICIO AULAS, LABORATORIOS Y CUBICULOS PEDREGAL	\$ 113,691,211.29
DFM-01	DEPTO. FÍSICO MATEMÁTICAS (SALONES)	\$ 14,082,447.06

Universidad Autónoma de San Luis Potosí
Secretaría de Finanzas
Relación Bienes Inmuebles
Informe Trimestral al 30 de Junio 2021

CÓDIGO	DESCRIPCIÓN	IMPORTE EN PESOS
FCYA-01	FACULTAD DE CONTADURÍA Y ADMINISTRACIÓN EDIFICIO 1	\$ 13,076,679.78
FCYA-02	FACULTAD DE CONTADURÍA Y ADMINISTRACIÓN EDIFICIO 2	\$ 25,423,585.81
FCYA-03	FACULTAD DE CONTADURÍA Y ADMINISTRACIÓN EDIFICIO 3	\$ 4,898,496.20
FCYA-04	FACULTAD DE CONTADURÍA Y ADMINISTRACIÓN EDIFICIO SALA DE USOS MÚLTIPLES.	\$ 866,550.59
FCYA-05	FACULTAD DE CONTADURÍA Y ADMINISTRACIÓN EDIFICIO DE SERVICIOS Y AULAS	\$ 6,626,269.40
FCYA-06	FACULTAD DE CONTADURÍA Y ADMINISTRACIÓN EDIFICIO ALMACÉN	\$ 229,215.42
FCYA-07	FACULTAD DE CONTADURÍA Y ADMINISTRACIÓN EDIFICIO CENTRO DE INF. DE CIENCIAS SOCIALES Y ADMVAS.	\$ 43,904,075.54
SIN-01	FACULTAD DE CONTADURÍA Y ADMINISTRACIÓN EDIFICIO GIMNASIO	\$ 2,382,302.81
TCEN-02	FACULTAD DE CONTADURÍA Y ADMINISTRACIÓN TERRENO	\$ 49,361,739.90
TCEN-03	FACULTAD DE CONTADURÍA Y ADMINISTRACIÓN TERRENO	\$ 13,232,310.40
FECO-01	FACULTAD DE ECONOMÍA EDIFICIO A	\$ 7,998,095.09
FECO-02	FACULTAD DE ECONOMÍA EDIFICIO B BIBLIOTECA- AUDITORIO	\$ 3,656,538.57
FECO-03	FACULTAD DE ECONOMÍA EDIFICIO C	\$ 8,641,194.87
FECO-04	FACULTAD DE ECONOMÍA EDIFICIO D	\$ 5,800,351.35
FECO-05	FACULTAD DE ECONOMÍA EDIFICIO E	\$ 2,394,099.12
FECO-06	FACULTAD DE ECONOMIA EDIFICIO CENTRO DE SIMULACION BURSATIL	\$ 2,109,398.35
TPON-04	FACULTAD DE ECONOMÍA TERRENO	\$ 15,196,831.50
DER-01	FACULTAD DE DERECHO EDIFICIO 1 ADMINISTRATIVO	\$ 8,479,007.45
DER-02	FACULTAD DE DERECHO EDIFICIO 2 AULAS	\$ 10,761,447.98
DER-03	FACULTAD DE DERECHO EDIFICIO 3 AUDITORIO	\$ 6,675,843.07
DER-04	FACULTAD DE DERECHO EDIFICIO 4 SERVICIOS AL ESTUDIANTE Y AULAS	\$ 4,588,891.25
DER-05	FACULTAD DE DERECHO EDIFICIO 5 AULAS	\$ 2,704,643.47
TCEN-01	FACULTAD DE DERECHO TERRENO	\$ 19,425,802.92
CJC-01	FACULTAD DE PSICOLOGÍA EDIFICIO A OFICINAS Y ÁREAS DE TRABAJO CLÍNICA JULIÁN CARRILLO	\$ 1,512,364.32
CJC-02	FACULTAD DE PSICOLOGÍA EDIFICIO B AULAS CLÍNICA JULIÁN CARRILLO	\$ 423,743.89
CORI-01	FACULTAD DE PSICOLOGÍA EDIFICIO A	\$ 18,376,061.74
CORI-02	FACULTAD DE PSICOLOGÍA EDIFICIO B	\$ 3,310,308.83
CORI-03	FACULTAD DE PSICOLOGÍA EDIFICIO C	\$ 805,807.02
CORI-04	FACULTAD DE PSICOLOGÍA EDIFICIO D	\$ 3,469,262.10
CORI-05	FACULTAD DE PSICOLOGÍA EDIFICIO E	\$ 7,518,258.88
CORI-06	FACULTAD DE PSICOLOGÍA EDIFICIO SERVICIOS AL ESTUDIANTE	\$ 2,131,850.54
CORI-09	FACULTAD DE PSICOLOGÍA EDIFICIO PAÍS DE LAS MARAVILLAS	\$ 3,113,707.88
CORI-18	FACULTAD DE PSICOLOGIA ARCO TECHO	\$ 3,732,579.18
CPP-01	FACULTAD DE PSICOLOGÍA EDIFICIO A CLÍNICA DE PSICOLOGÍA PROVIDENCIA	\$ 2,918,604.72
CPP-02	FACULTAD DE PSICOLOGÍA EDIFICIO B CLÍNICA DE PSICOLOGÍA PROVIDENCIA	\$ 1,262,157.23
TCEN-15	FACULTAD DE PSICOLOGÍA TERRENO CLÍNICA JULIÁN CARRILLO	\$ 2,705,904.00
TORI-03	FACULTAD DE PSICOLOGÍA TERRENO	\$ 186,481,515.80
TORI-06	FACULTAD DE PSICOLOGÍA TERRENO CLÍNICA DE PSICOLOGÍA PROVIDENCIA	\$ 3,867,777.01
MPREP-01	PREPARATORIA MATEHUALA EDIFICIO 1 (ADMINISTRATIVO)	\$ 9,672,349.10
MPREP-02	PREPARATORIA MATEHUALA EDIFICIO 2 (AULAS)	\$ 1,362,330.60
MPREP-03	PREPARATORIA MATEHUALA EDIFICIO 3 (LABORATORIOS)	\$ 2,053,197.26
MPREP-04	PREPARATORIA MATEHUALA EDIFICIO 4 (AULAS)	\$ 433,166.84
MPREP-05	PREPARATORIA MATEHUALA EDIFICIO AUDITORIO, GIMNASIO Y VESTIDORES	\$ 6,676,049.77
MPREP-06	PREPARATORIA MATEHUALA EDIFICIO 6 SERVICIOS AL ESTUDIANTE	\$ 379,552.77
MPREP-07	PREPARATORIA MATEHUALA EDIFICIO 7 (ANEXO RECREACIÓN)	\$ 2,674,062.00
MPREP-08	PREPARATORIA MATEHUALA EDIFICIO 8 (AULAS Y LABORATORIOS)	\$ 5,829,354.31
MPREP-09	PREPARATORIA MATEHUALA CANCHAS USOS MÚLTIPLES	\$ 779,605.52
MPREP-10	PREPARATORIA MATEHUALA EDIFICIO PREPARATORIA	\$ 13,421,648.10
TFOR-01	PREPARATORIA MATEHUALA TERRENO	\$ 14,302,938.04
APYT-01	EDIFICIO ZARAGOZA 548	\$ 457,455.18
ASEÑ-01	PREDIO CAMINO A RANCHO AGUA SEÑORA	\$ 8,934,537.00
CHAP-01	TERRENO AV. CHAPULTEPEC	\$ 183,794,651.94

Universidad Autónoma de San Luis Potosí
Secretaría de Finanzas
Relación Bienes Inmuebles
Informe Trimestral al 30 de Junio 2021

CÓDIGO	DESCRIPCIÓN	IMPORTE EN PESOS
DAL-01	TERRENO DALIAS	\$ 3,119,126.40
FLO-01	LA FLORIDA	\$ 5,038,509.42
ISM-01	INMUEBLE SIERRA DE LAS MINAS 145	\$ 1,000,387.79
KARA-01	EDIFICIO ANEXO AL IICO	\$ 2,329,410.05
LNF-01	COORDINACIÓN PARA LA INNOVACIÓN Y APLICACIÓN DE LA CIENCIA Y TECNOLOGÍA	\$ 43,468,855.57
TCEN-13	TERRENO ZARAGOZA 548	\$ 1,705,284.00
TORI-02	TERRENO LA FLORIDA	\$ 24,511,385.20
TORI-10	PREDIO SANTA RITA	\$ 6,809,335.20
TPON-07	TERRENO ANEXO AL IICO	\$ 156,398,189.25
MELE-01	EDIFICIO MANTENIMIENTO ELÉCTRICO ZONA UNIVERSITARIA	\$ 684,836.63
ARCH-01	DEPARTAMENTO DE ARCHIVO EDIFICIO A	\$ 2,512,465.14
ARCH-02	DEPARTAMENTO DE ARCHIVO EDIFICIO B	\$ 1,171,972.02
ARCH-03	DEPARTAMENTO DE ARCHIVO EDIFICIO C	\$ 1,238,196.05
ARCH-04	DEPARTAMENTO DE ARCHIVO EDIFICIO D	\$ 1,252,173.52
ARCH-05	DEPARTAMENTO DE ARCHIVO EDIFICIO E	\$ 2,303,464.87
ARCH-06	DEPARTAMENTO DE ARCHIVO EDIFICIO F	\$ 2,689,354.74
TORI-01	DEPARTAMENTO DE ARCHIVO TERRENO	\$ 15,667,324.03
2PAT-01	DIFUSIÓN CULTURAL Y COMUNICACIÓN SEGUNDO PATIO	\$ 5,988,755.67
ARN-01	DIFUSIÓN CULTURAL Y COMUNICACIÓN EDIFICIO AUDITORIO	\$ 4,144,658.65
DFC-01	DIFUSIÓN CULTURAL Y COMUNICACIÓN EDIFICIO ÚNICO	\$ 5,608,034.81
MUAR-01	EDIFICIO CENTRO MULTIDISCIPLINARIO DE LAS ARTES	\$ 45,333,876.38
SEM-01	DIFUSION CULTURAL Y COMUNICACION EDIFICIO SALA DE ENSAYOS MUSICALES	\$ 1,202,748.20
TCEN-09	DIFUSIÓN CULTURAL Y COMUNICACIÓN TERRENO	\$ 4,971,633.00
TCEN-11	DIVISIÓN DE DIFUSIÓN CULTURAL TERRENO	\$ 9,092,151.34
CI-01	CENTRO DE IDIOMAS EDIFICIO ÚNICO	\$ 8,997,291.51
TCEN-12	CENTRO DE IDIOMAS TERRENO	\$ 5,547,113.60
GIM-01	EDIFICIO GIMNASIO ZONA UNIVERSITARIA	\$ 3,281,220.33
CSU-01	CENTRO DE SALUD UNIVERSITARIO	\$ 6,879,462.30
LIB-02	LIBRERÍA	\$ 3,238,068.99
TPON-08	TIENDA TERRENO	\$ 13,066,500.00
UNIT-01	EDIFICIO TIENDA UNIVERSITARIA	\$ 10,638,175.90
CORI-17	LABORATORIOS DE REPROGRAFÍA Y GESTIÓN DOCUMENTAL	\$ 3,661,531.84
CBF-01	CENTRO DE BIENESTAR FAMILIAR EDIFICIO ÚNICO	\$ 1,290,533.81
TCEN-08	CENTRO DE BIENESTAR FAMILIAR TERRENO	\$ 875,232.36
CRV-01	UNIDAD ACADÉMICA MULTIDISCIPLINARIA ZONA MEDIA EDIFICIO A ADMINISTRATIVO	\$ 6,320,576.83
CRV-02	UNIDAD ACADÉMICA MULTIDISCIPLINARIA ZONA MEDIA EDIFICIOS B Y C	\$ 6,208,630.42
CRV-03	UNIDAD ACADÉMICA MULTIDISCIPLINARIA ZONA MEDIA EDIFICIO SERVICIOS AL ESTUDIANTE Y GIMNASIO	\$ 1,809,193.09
CRV-04	UNIDAD ACADÉMICA MULTIDISCIPLINARIA ZONA MEDIA EDIFICIO E COMPUTACIÓN	\$ 6,759,122.51
CRV-05	UNIDAD ACADÉMICA MULTIDISCIPLINARIA ZONA MEDIA EDIFICIO F LABORATORIOS	\$ 3,170,991.28
CRV-06	UNIDAD ACADÉMICA MULTIDISCIPLINARIA ZONA MEDIA EDIFICIO G SERVICIOS AL ESTUDIANTE	\$ 228,498.28
CRV-07	UNIDAD ACADÉMICA MULTIDISCIPLINARIA ZONA MEDIA EDIFICIO H AUDITORIO	\$ 7,613,966.29
CRV-08	UNIDAD ACADÉMICA MULTIDISCIPLINARIA ZONA MEDIA EDIFICIO I ENFERMERÍA	\$ 18,798,552.65
CRV-09	UNIDAD ACADÉMICA MULTIDISCIPLINARIA ZONA MEDIA EDIFICIO J DUI	\$ 16,242,139.90
CRV-10	UNIDAD ACADÉMICA MULTIDISCIPLINARIA ZONA MEDIA EDIFICIO AULAS	\$ 10,516,176.52
CRV-12	UNIDAD ACADÉMICA MULTIDISCIPLINARIA ZONA MEDIA EDIFICIO PLANTA TRATADORA	\$ 833,896.33
TFOR-04	UNIDAD ACADÉMICA MULTIDISCIPLINARIA ZONA MEDIA TERRENO	\$ 76,810,261.59
CVA-01	UNIDAD ACADÉMICA MULTIDISCIPLINARIA ZONA HUASTECA EDIFICIO A (ADMINISTRATIVO)	\$ 2,470,786.87
CVA-02	UNIDAD ACADÉMICA MULTIDISCIPLINARIA ZONA HUASTECA EDIFICIO B	\$ 1,438,217.35
CVA-03	UNIDAD ACADÉMICA MULTIDISCIPLINARIA ZONA HUASTECA EDIFICIO C	\$ 4,762,736.77

Universidad Autónoma de San Luis Potosí
Secretaría de Finanzas
Relación Bienes Inmuebles
Informe Trimestral al 30 de Junio 2021

CÓDIGO	DESCRIPCIÓN	IMPORTE EN PESOS
CVA-04	UNIDAD ACADÉMICA MULTIDISCIPLINARIA ZONA HUASTECA EDIFICIO D Y ANEXOS	\$ 724,890.56
CVA-05	UNIDAD ACADÉMICA MULTIDISCIPLINARIA ZONA HUASTECA EDIFICIO G	\$ 12,333,954.01
CVA-06	UNIDAD ACADÉMICA MULTIDISCIPLINARIA ZONA HUASTECA COORDINACION DE TURISMO	\$ 9,813,770.77
CVA-07	UNIDAD ACADÉMICA MULTIDISCIPLINARIA ZONA HUASTECA EDIFICIO I (AUDITORIO)	\$ 1,762,059.16
CVA-08	UNIDAD ACADÉMICA MULTIDISCIPLINARIA ZONA HUASTECA EDIFICIO J (GIMNASIO)	\$ 2,070,293.88
CVA-09	UNIDAD ACADÉMICA MULTIDISCIPLINARIA ZONA HUASTECA EDIFICIO SERVICIOS AL ESTUDIANTE	\$ 1,671,131.49
CVA-10	UNIDAD ACADÉMICA MULTIDISCIPLINARIA ZONA HUASTECA EDIFICIO L (DUI)	\$ 10,575,755.89
CVA-11	UNIDAD ACADÉMICA MULTIDISCIPLINARIA ZONA HUASTECA EDIFICIO M DERECHO Y COMERCIO	\$ 8,391,057.46
CVA-12	UNIDAD ACADÉMICA MULTIDISCIPLINARIA ZONA HUASTECA EDIFICIO CIA (CENTRO INTEGRAL DE APRENDIZAJE)	\$ 27,450,296.15
CVA-13	UNIDAD ACADÉMICA MULTIDISCIPLINARIA ZONA HUASTECA EDIFICIO CIE (CENTRO DE INNOVACION EDUCATIVA)	\$ 15,282,555.66
CVA-14	UNIDAD ACADÉMICA MULTIDISCIPLINARIA ZONA HUASTECA EDIFICIO DE DERECHO	\$ 12,576,115.37
CVA-15	UNIDAD ACADÉMICA MULTIDISCIPLINARIA ZONA HUASTECA EDIFICIO TEATRO MANUEL JOSÉ OTHON	\$ 19,724,738.60
TFOR-05	UNIDAD ACADÉMICA MULTIDISCIPLINARIA ZONA HUASTECA TERRENO	\$ 22,970,338.98
ECC-01	ESCUELA DE CIENCIAS DE LA COMUNICACIÓN EDIFICIO A	\$ 4,294,349.10
ECC-02	ESCUELA DE CIENCIAS DE LA COMUNICACIÓN EDIFICIO B AUDITORIO	\$ 2,496,752.24
ECC-03	ESCUELA DE CIENCIAS DE LA COMUNICACIÓN EDIFICIO CEPAV	\$ 12,672,189.23
ECC-04	ESCUELA DE CIENCIAS DE LA COMUNICACIÓN EDIFICIO D	\$ 8,619,005.38
ECC-05	ESCUELA DE CIENCIAS DE LA COMUNICACIÓN EDIFICIO E	\$ 631,705.99
TPON-03	ESCUELA DE CIENCIAS DE LA COMUNICACIÓN TERRENO	\$ 29,766,685.59
OGA-01	ABOGADO GENERAL EDIFICIO ÚNICO	\$ 821,176.60
TCEN-05	ABOGADO GENERAL TERRENO	\$ 1,071,570.00
IICO-01	INSTITUTO DE INVESTIGACIONES EN COMUNICACIÓN ÓPTICA EDIFICIO A	\$ 11,799,361.66
IICO-02	INSTITUTO DE INVESTIGACIONES EN COMUNICACIÓN ÓPTICA EDIFICIO B	\$ 9,255,084.70
IICO-03	INSTITUTO DE INVESTIGACIONES EN COMUNICACIÓN ÓPTICA EDIFICIO C	\$ 3,559,872.43
TPON-06	INSTITUTO DE INVESTIGACIONES EN COMUNICACIÓN ÓPTICA TERRENO	\$ 20,816,682.10
FCYA-00	CENTRO DE DESARROLLO EMPRESARIAL EDIFICIO ÚNICO	\$ 372,439.96
TCEN-06	CENTRO DE DESARROLLO EMPRESARIAL TERRENO	\$ 562,550.00
CORI-10	DIRECCIÓN DE INVESTIGACIÓN Y POSGRADO EDIFICIO POSGRADO DE PSICOLOGÍA	\$ 2,034,829.48
CORI-11	DIRECCIÓN DE INVESTIGACIÓN Y POSGRADO FACULTAD DE BIBLIOTECOLOGÍA EDIFICIO A	\$ 5,487,985.52
CORI-12	DIRECCIÓN DE INVESTIGACIÓN Y POSGRADO EDIFICIO B	\$ 3,369,299.09
CORI-13	DIRECCIÓN DE INVESTIGACIÓN Y POSGRADO EDIFICIO C	\$ 7,253,121.67
CORI-14	DIRECCIÓN DE INVESTIGACIÓN Y POSGRADO EDIFICIO DE LABORATORIOS	\$ 2,334,001.24
BIBL-02	CENTRO DE INFORMACIÓN CIENCIA Y TECNOLOGÍA EDIFICIO BIBLIOTECA CICTED	\$ 51,228,768.52
BIBL-01	CENTRO DE INFORMACIÓN EN CIENCIAS BIOMÉDICAS EDIFICIO BIBLIOTECA BIOMÉDICA	\$ 26,006,110.26
RU-01	DEPARTAMENTO DE RADIO EDIFICIO RADIO UNIVERSIDAD, PAPELERÍA Y AUDITORIO	\$ 5,079,673.92
TCEN-10	DEPARTAMENTO DE RADIO TERRENO	\$ 4,886,952.30
DMC-01	DEPARTAMENTO EDITORIAL Y PUBLICACIONES EDIFICIO 1	\$ 1,114,049.54
DMC-02	DEPARTAMENTO EDITORIAL Y PUBLICACIONES EDIFICIO 2	\$ 4,002,875.75
TORI-07	DEPARTAMENTO EDITORIAL Y PUBLICACIONES TERRENO	\$ 15,270,637.20
CII-01	CENTRO DE IDIOMAS INFANTIL EDIFICIO ÚNICO	\$ 5,164,501.34
TCEN-14	CENTRO DE IDIOMAS INFANTIL TERRENO	\$ 984,144.00
CORI-07	DEPARTAMENTO UNIVERSITARIO DE INGLES EDIFICIO DUI	\$ 10,467,279.27
DFM-02	DEPARTAMENTO UNIVERSITARIO DE INGLES EDIFICIO DUI	\$ 21,712,471.42

Universidad Autónoma de San Luis Potosí
Secretaría de Finanzas
Relación Bienes Inmuebles
Informe Trimestral al 30 de Junio 2021

CÓDIGO	DESCRIPCIÓN	IMPORTE EN PESOS
DUIZC-01	DEPARTAMENTO UNIVERSITARIO DE INGLES EDIFICIO DUI CENTRO	\$ 16,592,139.82
TCEN-04	DEPARTAMENTO UNIVERSITARIO DE INGLES TERRENO	\$ 5,067,401.63
CORI-15	ESCUELA DE CIENCIAS SOCIALES Y HUMANIDADES EDIFICIO A	\$ 13,910,754.24
CORI-16	ESCUELA DE CIENCIAS SOCIALES Y HUMANIDADES EDIFICIO B	\$ 15,289,671.29
CARAO-01	COORDINACION ACADEMICA REGION ALTIPLANO OESTE EDIFICIO AULAS, LABORATORIOS Y CUBICULOS.	\$ 32,249,298.12
TFOR-08	COORDINACION ACADEMICA REGION ALTIPLANO OESTE TERRENO	\$ 11,664,576.00
TPON-10	UNIDAD DE APOYO A POSGRADOS TERRENO	\$ 70,174,313.70
UPOS-01	UNIDAD DE APOYO A POSGRADOS EDIFICIO A	\$ 1,582,372.54
UPOS-02	UNIDAD DE APOYO A POSGRADOS EDIFICIO B	\$ 3,423,239.38
UPOS-03	UNIDAD DE APOYO A POSGRADOS EDIFICIO C	\$ 4,905,406.83
UPOS-04	UNIDAD DE APOYO A POSGRADOS EDIFICIO METALURGIA	\$ 6,105,284.84
UPOS-05	UNIDAD DE APOYO A POSGRADOS EDIFICIO POSGRADO CONT. Y ADMÓN.	\$ 11,978,196.75
UPOS-06	UNIDAD DE APOYO A POSGRADOS EDIFICIO POSGRADO DERECHO	\$ 18,029,145.11
UPOS-07	UNIDAD DE APOYO A POSGRADOS EDIFICIO D	\$ 2,413,600.50
UPOS-08	UNIDAD DE APOYO A POSGRADOS EDIFICIO E + F	\$ 694,925.86
UPOS-09	UNIDAD DE APOYO A POSGRADOS EDIFICIO MULTIDISCIPLINARIO	\$ 20,953,430.41
FIN-01	CENTRO UNIVERSITARIO DE APOYO TECNOLÓGICO EMPRESARIAL EDIFICIO FINANZAS Y CUATE	\$ 13,342,159.22
CORI-08	CENTRO DE INFORMACIÓN EN BIBLIOTECOLOGÍA Y PSICOLOGÍA EDIFICIO BIBLIOTECA	\$ 14,440,974.91
IZD-07	CENTRO DE INFORMACIÓN EN BIBLIOTECOLOGÍA Y PSICOLOGÍA EDIFICIO BIBLIOTECA	\$ 11,686,460.45
CPAL-01	UCIIS (UNIDAD DE CUIDADOS INTEGRALES E INVESTIGACIÓN EN SALUD) EDIFICIO CLÍNICA EL PALMAR	\$ 5,275,840.74
TORI-05	UCIIS (UNIDAD DE CUIDADOS INTEGRALES E INVESTIGACIÓN EN SALUD) TERRENO	\$ 1,643,434.80
CMAT-01	COORDINACIÓN ACADÉMICA REGIÓN ALTIPLANO DE LA UASLP EDIFICIO ADMINISTRATIVO Y AULAS	\$ 21,363,476.77
CMAT-02	COORDINACIÓN ACADÉMICA REGIÓN ALTIPLANO DE LA UASLP EDIFICIO SERVICIOS AL ESTUDIANTE	\$ 1,963,452.01
CMAT-03	COORDINACIÓN ACADÉMICA REGIÓN ALTIPLANO DE LA UASLP EDIFICIO DE INGENIERÍA	\$ 26,447,779.60
CMAT-04	COORDINACIÓN ACADÉMICA REGIÓN ALTIPLANO DE LA UASLP EDIFICIO DE LABORATORIOS	\$ 4,775,148.28
CMAT-05	COORDINACIÓN ACADÉMICA REGIÓN ALTIPLANO DE LA UASLP EDIFICIO DE ENFERMERÍA Y MERCADOTECNIA	\$ 20,078,050.63
CMAT-07	COORDINACIÓN ACADÉMICA REGIÓN ALTIPLANO DE LA UASLP EDIFICIO DUI Y LABORATORIOS	\$ 13,939,402.18
CMAT-08	COORDINACIÓN ACADÉMICA REGIÓN ALTIPLANO DE LA UASLP EDIFICIO DE LABORATORIOS DE INGENIERIA DE MATERIALES	\$ 4,361,628.65
TFOR-02	COORDINACIÓN ACADÉMICA REGIÓN ALTIPLANO DE LA UASLP TERRENO	\$ 16,794,716.62
RDE-01	CAMPO EXPERIMENTAL RANCHO LAS DELICIAS	\$ 2,799,298.53
TFOR-03	CAMPO EXPERIMENTAL RANCHO LAS DELICIAS TERRENO	\$ 2,415,677.04
EST-01	ESTACIONAMIENTO ZONA UNIVERSITARIA EDIFICIO ESTACIONAMIENTO Y SERVICIOS COMPLEMENT.	\$ 56,672,041.66
CCB-01	CENTRO CULTURAL UNIVERSITARIO	\$ 114,902,778.62
TPON-01	CENTRO CULTURAL UNIVERSITARIO TERRENO	\$ 128,744,286.84
CRV-11	CENTRO INTEGRAL DE APRENDIZAJE ZM EDIFICIO BIBLIOTECA	\$ 15,638,569.89
CMAT-06	BIBLIOTECA PMA EDIFICIO BIBLIOTECA	\$ 20,969,286.38
FAGRO-15	BIOTERIO REGIONAL	\$ 13,668,760.87
OAM-01	UNIDAD DE PROTECCION CIVIL DE LA UASLP	\$ 201,691.84
CHS-01	COORDINACIÓN ACADÉMICA REGIÓN HUASTECA SUR EDIFICIO AULAS Y LABORATORIOS	\$ 30,273,092.37
CHS-02	COORDINACIÓN ACADÉMICA REGIÓN HUASTECA SUR EDIFICIO AULAS, LABORATORIOS Y CUBICULOS	\$ 16,394,443.56
TFOR-06	COORDINACIÓN ACADÉMICA REGIÓN HUASTECA SUR TERRENO	\$ 1,000,000.00
TFOR-07	COORDINACIÓN ACADÉMICA REGIÓN HUASTECA SUR TERRENO	\$ 4,000,000.00

Universidad Autónoma de San Luis Potosí
Secretaría de Finanzas
Relación Bienes Inmuebles
Informe Trimestral al 30 de Junio 2021

CÓDIGO	DESCRIPCIÓN	IMPORTE EN PESOS
CIBS-01	CENTRO DE INVESTIGACION EN BIOMEDICINA Y SALUD EDIFICIO DE POSGRADO DE LA SALUD	\$ 45,582,267.21
CIEZM-01	CENTRO DE INVESTIGACION Y EXTENSION ZONA MEDIA EDIFICIO INVESTIGACION Y POSGRADO CIENCIAS AGROPECUARIAS	\$ 14,089,474.86
TPONZ-01	ZONA UNIVERSITARIA TERRENO	\$ 520,765,377.67
ZUNI-01	ZONA UNIVERSITARIA	\$ 27,233,302.68
TPON-09	UNIDAD ADMINISTRATIVA LOMAS TERRENO	\$ 10,338,161.20
TPON-11	UNIDAD ADMINISTRATIVA LOMAS TERRENO ANEXO	\$ 9,050,175.00
UAU-01	UNIDAD ADMINISTRATIVA LOMAS EDIFICIO ADMVO.	\$ 52,195,891.29
TORI-09	UNIDAD DEPORTIVA TERRENO	\$ 169,983,042.58
UDU-01	UNIDAD DEPORTIVA EDIFICIO AUDITORIO	\$ 11,795,824.08
UDU-02	UNIDAD DEPORTIVA PROMOTORÍA	\$ 10,038,269.60
UDU-03	UNIDAD DEPORTIVA GRADERÍAS Y SANITARIOS	\$ 1,786,349.91
UDU-04	UNIDAD DEPORTIVA SERVICIOS AL ESTUDIANTE Y ACCESO PRINCIPAL	\$ 470,506.59
UDU-05	UNIDAD DEPORTIVA BAÑOS Y VESTIDORES	\$ 938,549.16
UDU-06	UNIDAD DEPORTIVA CANCHA DE TENIS Y AREA MULTIFUNCIONAL	\$ 1,252,771.45
TCEN-07	TERRENO ANEXO A TIENDA UNIVERSITARIA	\$ 990,000.00
MH-01	Edificio Central	\$ 0.01
MH-02	Caja Real	\$ 0.01

TOTAL **4,492,514,219.58**

ARTÍCULO

36

ANEXO V

DESTINO DE LOS RECURSOS FEDERALES QUE RECIBEN UNIVERSIDADES E INSTITUCIONES DE EDUCACIÓN MEDIA SUPERIOR Y SUPERIOR

En términos del artículo 36, fracción V, del Decreto de Presupuesto de Egresos de la Federación para el Ejercicio Fiscal 2021

Información desagregada sobre matrícula

La información presentada es acumulada al período que se reporta

Abril-Junio 2021

Universidad / Institución U. A. de San Luis Potosí

Nivel Educativo	CONSOLIDADO		
	Primer Ingreso	Reingreso	Total
Medio Superior		471	471
Técnico Superior Universitario		56	56
Licenciatura		27328	27328
Especialidad		603	603
Maestría		1032	1032
Doctorado		465	465
Otros		0	0
.		0	0
.		0	0
.		0	0
.		0	0
TOTAL	0	29955	29955

Nivel Educativo	Escuela/Facultad/Centro	Municipio	Programa/Carrera	Número de Alumnos		Tipo de Servicio o Subsistema
				Primer Ingreso	Reingreso	
Medio Superior	ESCUELA PREPARATORIA DE MATEHUALA	MATEHUALA	BACHILLERATO GENERAL UNIVERSITARIO		471	Universidad Pública Estatal
Técnico Superior Universitario	FACULTAD DE ESTUDIOS PROFESIONALES ZONA HUASTECA	CD. VALLES	TSU EN GASTRONOMIA		56	Universidad Pública Estatal
Licenciatura	COORDINACION ACADEMICA EN ARTE	SAN LUIS POTOSI	LICENCIATURA EN ARTE CONTEMPORANEO		107	Universidad Pública Estatal
Licenciatura	FACULTAD DE AGRONOMIA Y VETERINARIA	SOLEDAD DE G.S.	INGENIERIA AGRONOMICA EN FITOTECNIA		115	Universidad Pública Estatal
Licenciatura	FACULTAD DE AGRONOMIA Y VETERINARIA	SOLEDAD DE G.S.	INGENIERIA AGRONOMICA EN RECURSOS FORESTALES		43	Universidad Pública Estatal
Licenciatura	FACULTAD DE AGRONOMIA Y VETERINARIA	SOLEDAD DE G.S.	INGENIERIA AGRONOMICA EN ZOOTECNIA		214	Universidad Pública Estatal

Licenciatura	FACULTAD DE AGRONOMIA Y VETERINARIA	SOLEDAD DE G.S.	INGENIERIA EN AGROECOLOGIA	92	92	Universidad Pública Estatal
Licenciatura	FACULTAD DE AGRONOMIA Y VETERINARIA	SOLEDAD DE G.S.	INGENIERIA FORESTAL	55	55	Universidad Pública Estatal
Licenciatura	FACULTAD DE AGRONOMIA Y VETERINARIA	SOLEDAD DE G.S.	INGENIERO AGRONOMO EN PRODUCCION EN INVERNADEROS	135	135	Universidad Pública Estatal
Licenciatura	FACULTAD DE AGRONOMIA Y VETERINARIA	SOLEDAD DE G.S.	MEDICO VETERINARIO Y ZOOTECNISTA	331	331	Universidad Pública Estatal
Licenciatura	FACULTAD DE CIENCIAS	SAN LUIS POTOSI	INGENIERO ELECTRONICO	268	268	Universidad Pública Estatal
Licenciatura	FACULTAD DE CIENCIAS	SAN LUIS POTOSI	INGENIERO EN NANOTECNOLOGIA Y ENERGIAS RENOVABLES	207	207	Universidad Pública Estatal
Licenciatura	FACULTAD DE CIENCIAS	SAN LUIS POTOSI	INGENIERO EN TELECOMUNICACIONES	96	96	Universidad Pública Estatal
Licenciatura	FACULTAD DE CIENCIAS	SAN LUIS POTOSI	INGENIERO FISICO	131	131	Universidad Pública Estatal
Licenciatura	FACULTAD DE CIENCIAS	SAN LUIS POTOSI	LICENCIADO EN BIOFISICA	86	86	Universidad Pública Estatal
Licenciatura	FACULTAD DE CIENCIAS	SAN LUIS POTOSI	LICENCIADO EN BIOLOGIA	188	188	Universidad Pública Estatal
Licenciatura	FACULTAD DE CIENCIAS	SAN LUIS POTOSI	LICENCIADO EN FISICA	147	147	Universidad Pública Estatal
Licenciatura	FACULTAD DE CIENCIAS	SAN LUIS POTOSI	LICENCIADO EN MATEMATICA EDUCATIVA	46	46	Universidad Pública Estatal
Licenciatura	FACULTAD DE CIENCIAS	SAN LUIS POTOSI	LICENCIADO EN MATEMATICAS APLICADAS	58	58	Universidad Pública Estatal
Licenciatura	FACULTAD DE CIENCIAS	SAN LUIS POTOSI	LICENCIATURA EN APLICACION Y ENSEÑANZA DE LAS CIENCIAS	30	30	Universidad Pública Estatal
Licenciatura	FACULTAD DE CIENCIAS	SAN LUIS POTOSI	LICENCIATURA EN INGENIERIA BIOMEDICA	275	275	Universidad Pública Estatal
Licenciatura	FACULTAD DE CIENCIAS DE LA COMUNICACION	SAN LUIS POTOSI	LICENCIADO EN CIENCIAS DE LA COMUNICACION	464	464	Universidad Pública Estatal
Licenciatura	FACULTAD DE CIENCIAS DE LA INFORMACION	SAN LUIS POTOSI	LICENCIATURA EN GESTION DE LA INFORMACION	131	131	Universidad Pública Estatal
Licenciatura	FACULTAD DE CIENCIAS DE LA INFORMACION	SAN LUIS POTOSI	LICENCIATURA EN GESTION DOCUMENTAL Y ARCHIVISTICA	163	163	Universidad Pública Estatal
Licenciatura	FACULTAD DE CIENCIAS QUIMICAS	SAN LUIS POTOSI	INGENIERO DE BIOPROCESOS	173	173	Universidad Pública Estatal
Licenciatura	FACULTAD DE CIENCIAS QUIMICAS	SAN LUIS POTOSI	INGENIERO EN ALIMENTOS	231	231	Universidad Pública Estatal
Licenciatura	FACULTAD DE CIENCIAS QUIMICAS	SAN LUIS POTOSI	INGENIERO QUIMICO	420	420	Universidad Pública Estatal
Licenciatura	FACULTAD DE CIENCIAS QUIMICAS	SAN LUIS POTOSI	LICENCIADO EN QUIMICA	130	130	Universidad Pública Estatal
Licenciatura	FACULTAD DE CONTADURIA Y ADMINISTRACION	SAN LUIS POTOSI	QUIMICO FARMACOBIOLOGO	485	485	Universidad Pública Estatal
Licenciatura	FACULTAD DE CONTADURIA Y ADMINISTRACION	SAN LUIS POTOSI	CONTADOR PUBLICO	1150	1150	Universidad Pública Estatal
Licenciatura	FACULTAD DE CONTADURIA Y ADMINISTRACION	SAN LUIS POTOSI	LICENCIADO EN ADMINISTRACION	1715	1715	Universidad Pública Estatal
Licenciatura	FACULTAD DE CONTADURIA Y ADMINISTRACION	SAN LUIS POTOSI	LICENCIADO EN ADMINISTRACION PUBLICA	2	2	Universidad Pública Estatal
Licenciatura	FACULTAD DE CONTADURIA Y ADMINISTRACION	SAN LUIS POTOSI	LICENCIATURA EN ADMINISTRACION Y POLITICAS PUBLICAS	237	237	Universidad Pública Estatal
Licenciatura	FACULTAD DE CONTADURIA Y ADMINISTRACION	SAN LUIS POTOSI	LICENCIATURA EN AGRONEGOCIOS	90	90	Universidad Pública Estatal
Licenciatura	FACULTAD DE CONTADURIA Y ADMINISTRACION	SAN LUIS POTOSI	LICENCIATURA EN MERCADOTECNIA ESTRATEGICA	404	404	Universidad Pública Estatal
Licenciatura	FACULTAD DE DERECHO "ABOGADO PONCIANO ARRIAGA LEJIA"	SAN LUIS POTOSI	LICENCIATURA EN CRIMINOLOGIA	312	312	Universidad Pública Estatal
Licenciatura	FACULTAD DE DERECHO "ABOGADO PONCIANO ARRIAGA LEJIA"	SAN LUIS POTOSI	LICENCIADO EN DERECHO	1582	1582	Universidad Pública Estatal

Licenciatura	FACULTAD DE ECONOMIA	SAN LUIS POTOSI	LICENCIADO EN COMERCIO Y NEGOCIOS INTERNACIONALES	505	505	505	Universidad Pública Estatal
Licenciatura	FACULTAD DE ECONOMIA	SAN LUIS POTOSI	LICENCIADO EN ECONOMIA	313	313	313	Universidad Pública Estatal
Licenciatura	FACULTAD DE ENFERMERIA Y NUTRICION	SAN LUIS POTOSI	LICENCIADO EN ENFERMERIA	879	879	879	Universidad Pública Estatal
Licenciatura	FACULTAD DE ENFERMERIA Y NUTRICION	SAN LUIS POTOSI	LICENCIADO EN NUTRICION	322	322	322	Universidad Pública Estatal
Licenciatura	FACULTAD DE ESTOMATOLOGIA	SAN LUIS POTOSI	MEDICO ESTOMATOLOGO	995	995	995	Universidad Pública Estatal
Licenciatura	FACULTAD DEL HABITAT	SAN LUIS POTOSI	ARQUITECTURA	821	821	821	Universidad Pública Estatal
Licenciatura	FACULTAD DEL HABITAT	SAN LUIS POTOSI	DISEÑO GRAFICO	479	479	479	Universidad Pública Estatal
Licenciatura	FACULTAD DEL HABITAT	SAN LUIS POTOSI	DISEÑO INDUSTRIAL	444	444	444	Universidad Pública Estatal
Licenciatura	FACULTAD DEL HABITAT	SAN LUIS POTOSI	EDIFICACION Y ADMINISTRACION DE OBRAS	371	371	371	Universidad Pública Estatal
Licenciatura	FACULTAD DEL HABITAT	SAN LUIS POTOSI	GENCIADO EN CONSERVACION Y RESTAURACION DE BIENES CULTURALES MUEBLES	97	97	97	Universidad Pública Estatal
Licenciatura	FACULTAD DEL HABITAT	SAN LUIS POTOSI	LICENCIADO EN DISEÑO URBANO Y DEL PAISAJE	127	127	127	Universidad Pública Estatal
Licenciatura	FACULTAD DE INGENIERIA	SAN LUIS POTOSI	INGENIERIA AGROINDUSTRIAL	153	153	153	Universidad Pública Estatal
Licenciatura	FACULTAD DE INGENIERIA	SAN LUIS POTOSI	INGENIERIA AMBIENTAL	223	223	223	Universidad Pública Estatal
Licenciatura	FACULTAD DE INGENIERIA	SAN LUIS POTOSI	INGENIERIA CIVIL	542	542	542	Universidad Pública Estatal
Licenciatura	FACULTAD DE INGENIERIA	SAN LUIS POTOSI	INGENIERIA EN COMPUTACION	253	253	253	Universidad Pública Estatal
Licenciatura	FACULTAD DE INGENIERIA	SAN LUIS POTOSI	INGENIERIA EN ELECTRICIDAD Y AUTOMATIZACION	180	180	180	Universidad Pública Estatal
Licenciatura	FACULTAD DE INGENIERIA	SAN LUIS POTOSI	INGENIERIA EN GEOINFORMATICA	58	58	58	Universidad Pública Estatal
Licenciatura	FACULTAD DE INGENIERIA	SAN LUIS POTOSI	INGENIERIA EN GEOLOGIA	142	142	142	Universidad Pública Estatal
Licenciatura	FACULTAD DE INGENIERIA	SAN LUIS POTOSI	INGENIERIA EN GEOMATICA	7	7	7	Universidad Pública Estatal
Licenciatura	FACULTAD DE INGENIERIA	SAN LUIS POTOSI	INGENIERIA EN INFORMATICA	74	74	74	Universidad Pública Estatal
Licenciatura	FACULTAD DE INGENIERIA	SAN LUIS POTOSI	INGENIERIA EN MECATRONICA	495	495	495	Universidad Pública Estatal
Licenciatura	FACULTAD DE INGENIERIA	SAN LUIS POTOSI	INGENIERIA EN SISTEMAS INTELIGENTES	348	348	348	Universidad Pública Estatal
Licenciatura	FACULTAD DE INGENIERIA	SAN LUIS POTOSI	INGENIERIA EN TOPOGRAFIA Y CONSTRUCCION	109	109	109	Universidad Pública Estatal
Licenciatura	FACULTAD DE INGENIERIA	SAN LUIS POTOSI	INGENIERIA MECANICA	242	242	242	Universidad Pública Estatal
Licenciatura	FACULTAD DE INGENIERIA	SAN LUIS POTOSI	INGENIERIA MECANICA ADMINISTRATIVA	446	446	446	Universidad Pública Estatal
Licenciatura	FACULTAD DE INGENIERIA	SAN LUIS POTOSI	INGENIERIA MECANICA ELECTRICA	400	400	400	Universidad Pública Estatal
Licenciatura	FACULTAD DE INGENIERIA	SAN LUIS POTOSI	INGENIERIA METALURGICA Y DE MATERIALES	236	236	236	Universidad Pública Estatal
Licenciatura	FACULTAD DE MEDICINA	SAN LUIS POTOSI	LICENCIADO EN CIENCIAS AMBIENTALES Y SALUD	117	117	117	Universidad Pública Estatal
Licenciatura	FACULTAD DE MEDICINA	SAN LUIS POTOSI	MEDICO CIRUJANO	811	811	811	Universidad Pública Estatal
Licenciatura	FACULTAD DE PSICOLOGIA	SAN LUIS POTOSI	LICENCIADO EN PSICOLOGIA	895	895	895	Universidad Pública Estatal
Licenciatura	FACULTAD DE PSICOLOGIA	SAN LUIS POTOSI	LICENCIATURA EN PSICOPEDAGOGIA	229	229	229	Universidad Pública Estatal
Licenciatura	FACULTAD DE CIENCIAS SOCIALES Y HUMANIDADES	SAN LUIS POTOSI	LICENCIADO EN ANTROPOLOGIA	105	105	105	Universidad Pública Estatal
Licenciatura	FACULTAD DE CIENCIAS SOCIALES Y HUMANIDADES	SAN LUIS POTOSI	LICENCIADO EN ARQUEOLOGIA	51	51	51	Universidad Pública Estatal
Licenciatura	FACULTAD DE CIENCIAS SOCIALES Y HUMANIDADES	SAN LUIS POTOSI	LICENCIADO EN GEOGRAFIA	76	76	76	Universidad Pública Estatal
Licenciatura	FACULTAD DE CIENCIAS SOCIALES Y HUMANIDADES	SAN LUIS POTOSI	LICENCIADO EN HISTORIA	81	81	81	Universidad Pública Estatal
Licenciatura	FACULTAD DE CIENCIAS SOCIALES Y HUMANIDADES	SAN LUIS POTOSI	LICENCIADO EN LENGUA Y LITERATURA-HISPANOAMERICANAS	115	115	115	Universidad Pública Estatal
Licenciatura	FACULTAD DE CIENCIAS SOCIALES Y HUMANIDADES	SAN LUIS POTOSI	LICENCIATURA EN FILOSOFIA	63	63	63	Universidad Pública Estatal
Licenciatura	FACULTAD DE ESTUDIOS PROFESIONALES ZONA HUASTECA	CD. VALLES	CONTADOR PUBLICO	287	287	287	Universidad Pública Estatal

Licenciatura	FACULTAD DE ESTUDIOS PROFESIONALES ZONA HUASTECA	CD. VALLES	INGENIERIA EN ALIMENTOS		84	84	Universidad Pública Estatal
Licenciatura	FACULTAD DE ESTUDIOS PROFESIONALES ZONA HUASTECA	CD. VALLES	LICENCIADO EN ADMINISTRACION		304	304	Universidad Pública Estatal
Licenciatura	FACULTAD DE ESTUDIOS PROFESIONALES ZONA HUASTECA	CD. VALLES	LICENCIADO EN ARQUITECTURA		178	178	Universidad Pública Estatal
Licenciatura	FACULTAD DE ESTUDIOS PROFESIONALES ZONA HUASTECA	CD. VALLES	LICENCIADO EN BIOQUIMICA		284	284	Universidad Pública Estatal
Licenciatura	FACULTAD DE ESTUDIOS PROFESIONALES ZONA HUASTECA	CD. VALLES	LICENCIADO EN DERECHO		295	295	Universidad Pública Estatal
Licenciatura	FACULTAD DE ESTUDIOS PROFESIONALES ZONA HUASTECA	CD. VALLES	LICENCIADO EN GESTION Y POLITICAS PUBLICAS		79	79	Universidad Pública Estatal
Licenciatura	FACULTAD DE ESTUDIOS PROFESIONALES ZONA HUASTECA	CD. VALLES	LICENCIADO EN TURISMO SUSTENTABLE		153	153	Universidad Pública Estatal
Licenciatura	FACULTAD DE ESTUDIOS PROFESIONALES ZONA HUASTECA	CD. VALLES	LICENCIATURA EN MEDICINA		235	235	Universidad Pública Estatal
Licenciatura	FACULTAD DE ESTUDIOS PROFESIONALES ZONA HUASTECA	CD. VALLES	LICENCIATURA EN QUIMICA CLINICA		112	112	Universidad Pública Estatal
Licenciatura	UNIDAD ACADEMICA MULTIDISCIPLINARIA ZONA MEDIA	RIOVERDE	INGENIERIA AGROINDUSTRIAL		84	84	Universidad Pública Estatal
Licenciatura	UNIDAD ACADEMICA MULTIDISCIPLINARIA ZONA MEDIA	RIOVERDE	INGENIERIA MECATRONICA		132	132	Universidad Pública Estatal
Licenciatura	UNIDAD ACADEMICA MULTIDISCIPLINARIA ZONA MEDIA	RIOVERDE	INGENIERO CIVIL		280	280	Universidad Pública Estatal
Licenciatura	UNIDAD ACADEMICA MULTIDISCIPLINARIA ZONA MEDIA	RIOVERDE	LICENCIADO EN ADMINISTRACION		234	234	Universidad Pública Estatal
Licenciatura	UNIDAD ACADEMICA MULTIDISCIPLINARIA ZONA MEDIA	RIOVERDE	LICENCIADO EN ENFERMERIA		272	272	Universidad Pública Estatal
Licenciatura	UNIDAD ACADEMICA MULTIDISCIPLINARIA ZONA MEDIA	RIOVERDE	LICENCIADO EN MERCADOTECNIA		108	108	Universidad Pública Estatal
Licenciatura	UNIDAD ACADEMICA MULTIDISCIPLINARIA ZONA MEDIA	RIOVERDE	LICENCIATURA EN CONTADURIA PUBLICA Y FINANZAS		143	143	Universidad Pública Estatal
Licenciatura	COORDINACION ACADEMICA REGION ALTIPLANO	MATEHUALA	INGENIERIA DE MINERALES		167	167	Universidad Pública Estatal
Licenciatura	COORDINACION ACADEMICA REGION ALTIPLANO	MATEHUALA	INGENIERIA EN ENERGIAS RENOVABLES		114	114	Universidad Pública Estatal
Licenciatura	COORDINACION ACADEMICA REGION ALTIPLANO	MATEHUALA	INGENIERIA QUIMICA		145	145	Universidad Pública Estatal
Licenciatura	COORDINACION ACADEMICA REGION ALTIPLANO	MATEHUALA	INGENIERO MECANICO ADMINISTRADOR		146	146	Universidad Pública Estatal

Licenciatura	COORDINACION ACADEMICA REGION ALTIPLANO	MATEHUALA	INGENIERO MECATRONICO	158	158	Universidad Pública Estatal
Licenciatura	COORDINACION ACADEMICA REGION ALTIPLANO	MATEHUALA	LICENCIADO EN ENFERMERIA	267	267	Universidad Pública Estatal
Licenciatura	COORDINACION ACADEMICA REGION ALTIPLANO	MATEHUALA	LICENCIADO EN MERCADOTECNIA	222	222	Universidad Pública Estatal
Licenciatura	COORDINACION ACADEMICA REGION HUASTECA SUR	TAMAZUNCHALE	LICENCIATURA EN CONTADURIA PUBLICA Y FINANZAS	115	115	Universidad Pública Estatal
Licenciatura	COORDINACION ACADEMICA REGION HUASTECA SUR	TAMAZUNCHALE	LICENCIATURA EN ENFERMERIA CON ORIENTACION EN OBSTETRICIA	237	237	Universidad Pública Estatal
Licenciatura	COORDINACION ACADEMICA REGION HUASTECA SUR	TAMAZUNCHALE	LICENCIATURA EN INGENIERIA AGROINDUSTRIAL	65	65	Universidad Pública Estatal
Licenciatura	COORDINACION ACADEMICA REGION HUASTECA SUR	TAMAZUNCHALE	LICENCIATURA EN INGENIERIA MECANICA ELECTRICA	95	95	Universidad Pública Estatal
Licenciatura	COORDINACION ACADEMICA REGION ALTIPLANO OESTE	SALINAS	LICENCIATURA EN ADMINISTRACION	85	85	Universidad Pública Estatal
Licenciatura	COORDINACION ACADEMICA REGION ALTIPLANO OESTE	SALINAS	LICENCIATURA EN INGENIERIA AGROINDUSTRIAL	94	94	Universidad Pública Estatal
Licenciatura	COORDINACION ACADEMICA REGION ALTIPLANO OESTE	SALINAS	LICENCIATURA EN INGENIERIA EN SISTEMAS COMPUTACIONALES	37	37	Universidad Pública Estatal
Especialidad	FACULTAD DE MEDICINA	SAN LUIS POTOSI	ESPECIALIDAD EN ANATOMIA PATOLOGICA	9	9	Universidad Pública Estatal
Especialidad	FACULTAD DE MEDICINA	SAN LUIS POTOSI	ESPECIALIDAD EN ANESTESIOLOGIA	29	29	Universidad Pública Estatal
Especialidad	FACULTAD DE MEDICINA	SAN LUIS POTOSI	ESPECIALIDAD EN CARDIOLOGIA CLINICA	2	2	Universidad Pública Estatal
Especialidad	FACULTAD DE MEDICINA	SAN LUIS POTOSI	ESPECIALIDAD EN CIRUGIA GENERAL	32	32	Universidad Pública Estatal
Especialidad	FACULTAD DE MEDICINA	SAN LUIS POTOSI	ESPECIALIDAD EN DERMATOLOGIA	6	6	Universidad Pública Estatal
Especialidad	FACULTAD DE MEDICINA	SAN LUIS POTOSI	ESPECIALIDAD EN GERIATRIA	14	14	Universidad Pública Estatal
Especialidad	FACULTAD DE MEDICINA	SAN LUIS POTOSI	ESPECIALIDAD EN GINECOLOGIA Y OBSTETRICIA	38	38	Universidad Pública Estatal
Especialidad	FACULTAD DE MEDICINA	SAN LUIS POTOSI	ESPECIALIDAD EN MEDICINA DE URGENCIAS	41	41	Universidad Pública Estatal
Especialidad	FACULTAD DE MEDICINA	SAN LUIS POTOSI	ESPECIALIDAD EN MEDICINA DEL TRABAJO Y AMBIENTAL	12	12	Universidad Pública Estatal
Especialidad	FACULTAD DE MEDICINA	SAN LUIS POTOSI	ESPECIALIDAD EN MEDICINA FAMILIAR	86	86	Universidad Pública Estatal
Especialidad	FACULTAD DE MEDICINA	SAN LUIS POTOSI	ESPECIALIDAD EN MEDICINA INTERNA	77	77	Universidad Pública Estatal
Especialidad	FACULTAD DE MEDICINA	SAN LUIS POTOSI	ESPECIALIDAD EN NEFROLOGIA	6	6	Universidad Pública Estatal
Especialidad	FACULTAD DE MEDICINA	SAN LUIS POTOSI	ESPECIALIDAD EN NEONATOLOGIA	8	8	Universidad Pública Estatal
Especialidad	FACULTAD DE MEDICINA	SAN LUIS POTOSI	ESPECIALIDAD EN NEUROLOGIA	9	9	Universidad Pública Estatal
Especialidad	FACULTAD DE MEDICINA	SAN LUIS POTOSI	ESPECIALIDAD EN NEUROLOGIA PEDIATRICA	4	4	Universidad Pública Estatal
Especialidad	FACULTAD DE MEDICINA	SAN LUIS POTOSI	ESPECIALIDAD EN OFTALMOLOGIA	11	11	Universidad Pública Estatal
Especialidad	FACULTAD DE MEDICINA	SAN LUIS POTOSI	ESPECIALIDAD EN ORTOPEDIA Y TRAUMATOLOGIA	32	32	Universidad Pública Estatal
Especialidad	FACULTAD DE MEDICINA	SAN LUIS POTOSI	ESPECIALIDAD EN PEDIATRIA	28	28	Universidad Pública Estatal
Especialidad	FACULTAD DE MEDICINA	SAN LUIS POTOSI	ESPECIALIDAD EN PSIQUIATRIA	28	28	Universidad Pública Estatal
Especialidad	FACULTAD DE MEDICINA	SAN LUIS POTOSI	ESPECIALIDAD EN RADIOLOGIA E IMAGEN	11	11	Universidad Pública Estatal
Especialidad	FACULTAD DE MEDICINA	SAN LUIS POTOSI	ESPECIALIDAD EN REUMATOLOGIA	5	5	Universidad Pública Estatal
Especialidad	FACULTAD DE ESTOMATOLOGIA	SAN LUIS POTOSI	ESPECIALIDAD EN CIRUGIA ORAL Y MAXILOFACIAL	9	9	Universidad Pública Estatal
Especialidad	FACULTAD DE ESTOMATOLOGIA	SAN LUIS POTOSI	ESPECIALIDAD EN ESTOMATOLOGIA PEDIATRICA	23	23	Universidad Pública Estatal
Especialidad	FACULTAD DE ESTOMATOLOGIA	SAN LUIS POTOSI	ESPECIALIDAD EN ORTODONCIA Y ORTOPEDIA DENTOMAXILOFACIAL	17	17	Universidad Pública Estatal
Especialidad	FACULTAD DE ESTOMATOLOGIA	SAN LUIS POTOSI	ESPECIALIDAD EN ORTODONCIA Y ORTOPEDIA DENTOMAXILOFACIAL	18	18	Universidad Pública Estatal
Especialidad	FACULTAD DE ESTOMATOLOGIA	SAN LUIS POTOSI	ESPECIALIDAD EN PERIODONCIA	12	12	Universidad Pública Estatal
Especialidad	FACULTAD DEL HABITAT	SAN LUIS POTOSI	ESPECIALIDAD EN CIENCIAS DEL HABITAT	14	14	Universidad Pública Estatal

Especialidad	FACULTAD DE DERECHO "ABOGADO PONCIANO ARRIAGA LEJIA"	SAN LUIS POTOSI	ESPECIALIDAD EN DERECHO PENAL		0	Universidad Pública Estatal
Especialidad	FACULTAD DE DERECHO "ABOGADO PONCIANO ARRIAGA LEJIA"	SAN LUIS POTOSI	ESPECIALIDAD EN DERECHO PRIVADO		0	Universidad Pública Estatal
Especialidad	FACULTAD DE ENFERMERIA Y NUTRICION	SAN LUIS POTOSI	ESPECIALIDAD EN ENFERMERIA CLINICA AVANZADA	22	22	Universidad Pública Estatal
Especialidad	FACULTAD DE ENFERMERIA Y NUTRICION	SAN LUIS POTOSI	ESPECIALIDAD EN LA ADMINISTRACION DE LA ATENCION DE ENFERMERIA		0	Universidad Pública Estatal
Maestría	FACULTAD DE MEDICINA	SAN LUIS POTOSI	MAESTRIA EN CIENCIAS BIOMEDICAS BASICAS	27	27	Universidad Pública Estatal
Maestría	FACULTAD DE MEDICINA	SAN LUIS POTOSI	MAESTRIA EN CIENCIAS EN INVESTIGACION CLINICA	27	27	Universidad Pública Estatal
Maestría	FACULTAD DE ENFERMERIA Y NUTRICION	SAN LUIS POTOSI	MAESTRIA EN ADMINISTRACION EN ENFERMERIA	10	10	Universidad Pública Estatal
Maestría	FACULTAD DE ENFERMERIA Y NUTRICION	SAN LUIS POTOSI	MAESTRIA EN SALUD PUBLICA	21	21	Universidad Pública Estatal
Maestría	FACULTAD DE ESTOMATOLOGIA	SAN LUIS POTOSI	MAESTRIA EN CIENCIAS ODONTOLÓGICAS	14	14	Universidad Pública Estatal
Maestría	FACULTAD DE ESTOMATOLOGIA	SAN LUIS POTOSI	MAESTRIA EN ENDODONCIA	17	17	Universidad Pública Estatal
Maestría	FACULTAD DE CIENCIAS QUIMICAS	SAN LUIS POTOSI	MAESTRIA EN CIENCIAS EN BIOPROCESOS	20	20	Universidad Pública Estatal
Maestría	FACULTAD DE CIENCIAS QUIMICAS	SAN LUIS POTOSI	MAESTRIA EN CIENCIAS EN INGENIERIA QUIMICA	25	25	Universidad Pública Estatal
Maestría	FACULTAD DE CIENCIAS QUIMICAS	SAN LUIS POTOSI	MAESTRIA EN CIENCIAS QUIMICAS	15	15	Universidad Pública Estatal
Maestría	FACULTAD DE CIENCIAS QUIMICAS	SAN LUIS POTOSI	MAESTRIA EN CIENCIAS FARMACOBIOLOGICAS	22	22	Universidad Pública Estatal
Maestría	FACULTAD DE INGENIERIA	SAN LUIS POTOSI	MAESTRIA EN CIENCIAS EN GEOLOGIA APLICADA	17	17	Universidad Pública Estatal
Maestría	FACULTAD DE INGENIERIA	SAN LUIS POTOSI	MAESTRIA EN TECNOLOGIA Y GESTION DEL AGUA	32	32	Universidad Pública Estatal
Maestría	FACULTAD DE INGENIERIA	SAN LUIS POTOSI	MAESTRIA EN INGENIERIA Y CIENCIAS DE LA COMPUTACION	11	11	Universidad Pública Estatal
Maestría	FACULTAD DE INGENIERIA	SAN LUIS POTOSI	MAESTRIA EN INGENIERIA DE MINERALES	22	22	Universidad Pública Estatal
Maestría	FACULTAD DE INGENIERIA	SAN LUIS POTOSI	MAESTRIA EN INGENIERIA ELECTRICA	13	13	Universidad Pública Estatal
Maestría	FACULTAD DE INGENIERIA	SAN LUIS POTOSI	MAESTRIA EN INGENIERIA MECANICA	14	14	Universidad Pública Estatal
Maestría	FACULTAD DE INGENIERIA	SAN LUIS POTOSI	MAESTRIA EN METALURGIA E INGENIERIA DE MATERIALES	17	17	Universidad Pública Estatal
Maestría	FACULTAD DE INGENIERIA	SAN LUIS POTOSI	MAESTRIA EN PLANEACION ESTRATEGICA E INNOVACION	66	66	Universidad Pública Estatal
Maestría	FACULTAD DE INGENIERIA	SAN LUIS POTOSI	MAESTRIA EN SISTEMAS ELECTRICOS DE POTENCIA	19	19	Universidad Pública Estatal
Maestría	FACULTAD DE AGRONOMIA Y VETERINARIA	SOLEDAD DE G S	MAESTRIA EN CIENCIAS AGROPECUARIAS	16	16	Universidad Pública Estatal
Maestría	FACULTAD DEL HABITAT	SAN LUIS POTOSI	MAESTRIA EN CIENCIAS DEL HABITAT	33	33	Universidad Pública Estatal
Maestría	FACULTAD DE CIENCIAS	SAN LUIS POTOSI	MAESTRIA EN CIENCIAS (FISICA)	13	13	Universidad Pública Estatal
Maestría	FACULTAD DE CIENCIAS	SAN LUIS POTOSI	MAESTRIA EN CIENCIAS APLICADAS	39	39	Universidad Pública Estatal
Maestría	FACULTAD DE CIENCIAS	SAN LUIS POTOSI	MAESTRIA EN CIENCIAS INTERDISCIPLINARIAS	12	12	Universidad Pública Estatal
Maestría	FACULTAD DE CIENCIAS	SAN LUIS POTOSI	MAESTRIA EN INGENIERIA ELECTRONICA	17	17	Universidad Pública Estatal
Maestría	FACULTAD DE CIENCIAS DE LA COMUNICACION	SAN LUIS POTOSI	MAESTRIA EN MATEMATICAS APLICADAS Y FISICA MATEMATICA	9	9	Universidad Pública Estatal
Maestría	FACULTAD DE CIENCIAS DE LA INFORMACION	SAN LUIS POTOSI	MAESTRIA EN INNOVACION COMUNICATIVA PARA LAS ORGANIZACIONES	9	9	Universidad Pública Estatal
Maestría	FACULTAD DE CIENCIAS SOCIALES Y HUMANIDADES	SAN LUIS POTOSI	MAESTRIA EN CIENCIAS DE LA INFORMACION DOCUMENTAL	12	12	Universidad Pública Estatal
Maestría	FACULTAD DE CONTADURIA Y ADMINISTRACION	SAN LUIS POTOSI	MAESTRIA EN ESTUDIOS LATINOAMERICANOS EN TERRITORIO, SOCIEDAD Y CULTURA	8	8	Universidad Pública Estatal
Maestría	FACULTAD DE CONTADURIA Y ADMINISTRACION	SAN LUIS POTOSI	MAESTRIA EN ADMINISTRACION (CON 3 ENFASIS)	75	75	Universidad Pública Estatal
Maestría	FACULTAD DE CONTADURIA Y ADMINISTRACION	SAN LUIS POTOSI	MAESTRIA EN ADMINISTRACION FINANCIERA	35	35	Universidad Pública Estatal

Maestría	FACULTAD DE CONTADURIA Y ADMINISTRACION	SAN LUIS POTOSI	MAESTRIA EN DIRECCION EMPRESARIAL	23	23	Universidad Pública Estatal
Maestría	FACULTAD DE DERECHO "ABOGADO PONCIANO ARRIAGA LEIJA"	SAN LUIS POTOSI	MAESTRIA EN DERECHO	18	18	Universidad Pública Estatal
Maestría	FACULTAD DE DERECHO "ABOGADO PONCIANO ARRIAGA LEIJA"	SAN LUIS POTOSI	MAESTRIA EN DERECHOS HUMANOS	62	62	Universidad Pública Estatal
Maestría	FACULTAD DE DERECHO "ABOGADO PONCIANO ARRIAGA LEIJA"	SAN LUIS POTOSI	MAESTRIA EN DERECHO CONSTITUCIONAL Y AMPARO	41	41	Universidad Pública Estatal
Maestría	FACULTAD DE DERECHO "ABOGADO PONCIANO ARRIAGA LEIJA"	SAN LUIS POTOSI	MAESTRIA EN ESTUDIOS SOBRE LA DEMOCRACIA Y PROCESOS ELECTORALES	0	0	Universidad Pública Estatal
Maestría	FACULTAD DE DERECHO "ABOGADO PONCIANO ARRIAGA LEIJA"	SAN LUIS POTOSI	MAESTRIA EN GOBIERNO Y POLITICAS PUBLICAS	20	20	Universidad Pública Estatal
Maestría	FACULTAD DE DERECHO "ABOGADO PONCIANO ARRIAGA LEIJA"	SAN LUIS POTOSI	MAESTRIA EN POLITICA CRIMINAL	0	0	Universidad Pública Estatal
Maestría	FACULTAD DE ECONOMIA	SAN LUIS POTOSI	MAESTRIA EN ECONOMIA MATEMATICA	6	6	Universidad Pública Estatal
Maestría	FACULTAD DE PSICOLOGIA	SAN LUIS POTOSI	MAESTRIA INTERDISCIPLINAR EN ESTUDIOS DE PAZ	1	1	Universidad Pública Estatal
Maestría	FACULTAD DE PSICOLOGIA	SAN LUIS POTOSI	MAESTRIA EN EDUCACION	37	37	Universidad Pública Estatal
Maestría	COORDINACION AGENDA AMBIENTAL	SAN LUIS POTOSI	MAESTRIA EN CIENCIAS AMBIENTALES	61	61	Universidad Pública Estatal
Maestría	COORDINACION AGENDA AMBIENTAL	SAN LUIS POTOSI	MAESTRIA INTERDISCIPLINARIA EN CIUDADES SOSTENIBLES	21	21	Universidad Pública Estatal
Maestría	FACULTAD DE ESTUDIOS PROFESIONALES ZONA HUASTECA	CD. VALLES	MAESTRIA EN ADMINISTRACION	0	0	Universidad Pública Estatal
Maestría	FACULTAD DE ESTUDIOS PROFESIONALES ZONA HUASTECA	CD. VALLES	MAESTRIA EN ANALISIS CLINICOS	14	14	Universidad Pública Estatal
Maestría	FACULTAD DE ESTUDIOS PROFESIONALES ZONA HUASTECA	CD. VALLES	MAESTRIA EN CIENCIAS BIOQUIMICAS	8	8	Universidad Pública Estatal
Maestría	UNIDAD ACADEMICA MULTIDISCIPLINARIA ZONA MEDIA	RIOVERDE	MAESTRIA EN ADMINISTRACION	33	33	Universidad Pública Estatal
Doctorado	FACULTAD DE AGRONOMIA Y VETERINARIA	SOLEDAD DE G.S.	DOCTORADO EN CIENCIAS AGROPECUARIAS	16	16	Universidad Pública Estatal
Doctorado	FACULTAD DE MEDICINA	SAN LUIS POTOSI	DOCTORADO EN CIENCIAS BIOMEDICAS BASICAS	57	57	Universidad Pública Estatal
Doctorado	FACULTAD DE ESTOMATOLOGIA	SAN LUIS POTOSI	DOCTORADO EN CIENCIAS ODONTOLOGICAS	9	9	Universidad Pública Estatal
Doctorado	FACULTAD DE CIENCIAS QUIMICAS	SAN LUIS POTOSI	DOCTORADO EN CIENCIAS EN INGENIERIA QUIMICA	16	16	Universidad Pública Estatal
Doctorado	FACULTAD DE CIENCIAS QUIMICAS	SAN LUIS POTOSI	DOCTORADO EN CIENCIAS EN BIOPROCESOS	24	24	Universidad Pública Estatal
Doctorado	FACULTAD DE CIENCIAS QUIMICAS	SAN LUIS POTOSI	DOCTORADO EN CIENCIAS QUIMICAS	15	15	Universidad Pública Estatal
Doctorado	FACULTAD DE CIENCIAS QUIMICAS	SAN LUIS POTOSI	DOCTORADO EN CIENCIAS FARMACOBIOLOGICAS	30	30	Universidad Pública Estatal
Doctorado	FACULTAD DE CIENCIAS SOCIALES Y HUMANIDADES	SAN LUIS POTOSI	DOCTORADO EN ESTUDIOS LATINOAMERICANOS EN TERRITORIO, SOCIEDAD Y CULTURA	24	24	Universidad Pública Estatal
Doctorado	FACULTAD DE CONTADURIA Y ADMINISTRACION	SAN LUIS POTOSI	DOCTORADO EN CIENCIAS DE LA ADMINISTRACION	3	3	Universidad Pública Estatal
Doctorado	FACULTAD DE INGENIERIA	SAN LUIS POTOSI	DOCTORADO EN CIENCIAS DE LA COMPUTACION	6	6	Universidad Pública Estatal

Doctorado	FACULTAD DE INGENIERIA	SAN LUIS POTOSI	DOCTORADO EN INGENIERIA DE MINERALES	12	12	Universidad Pública Estatal
Doctorado	FACULTAD DE INGENIERIA	SAN LUIS POTOSI	DOCTORADO EN INGENIERIA ELECTRICA	22	22	Universidad Pública Estatal
Doctorado	FACULTAD DE INGENIERIA	SAN LUIS POTOSI	DOCTORADO EN INGENIERIA MECANICA	9	9	Universidad Pública Estatal
Doctorado	FACULTAD DE CIENCIAS	SAN LUIS POTOSI	DOCTORADO EN CIENCIAS APLICADAS	51	51	Universidad Pública Estatal
Doctorado	FACULTAD DE CIENCIAS	SAN LUIS POTOSI	ERIA CON ORIENTACIONES EN INGENIERIA ELECTRONICA, INGENIERIA EN TELECOMUNICACIONE	18	18	Universidad Pública Estatal
Doctorado	FACULTAD DE CIENCIAS	SAN LUIS POTOSI	DOCTORADO EN CIENCIAS INTERDISCIPLINARIAS	20	20	Universidad Pública Estatal
Doctorado	FACULTAD DE CIENCIAS	SAN LUIS POTOSI	DOCTORADO EN CIENCIAS (FISICA) 4 AÑOS	9	9	Universidad Pública Estatal
Doctorado	FACULTAD DE CIENCIAS	SAN LUIS POTOSI	DOCTORADO EN INGENIERIA ELECTRONICA	4	4	Universidad Pública Estatal
Doctorado	COORDINACION AGENDA AMBIENTAL	SAN LUIS POTOSI	DOCTORADO EN CIENCIAS AMBIENTALES	32	32	Universidad Pública Estatal
Doctorado	FACULTAD DEL HABITAT	SAN LUIS POTOSI	DOCTORADO INTERINSTITUCIONAL EN CIENCIAS DEL HABITAT UASLP/UAJY	11	11	Universidad Pública Estatal
Doctorado	FACULTAD DE PSICOLOGIA	SAN LUIS POTOSI	DOCTORADO EN PSICOLOGIA	6	6	Universidad Pública Estatal
Doctorado	SECRETARIA DE INVESTIGACION Y POSGRADO	SAN LUIS POTOSI	DOCTORADO INSTITUCIONAL EN INGENIERIA Y CIENCIA DE MATERIALES	71	71	Universidad Pública Estatal
TOTAL				0	29,955	29,955

Nota: La información de inicio y fin de ciclo escolar podrá ser presentada en este formato, sin eximir a la Institución de la entrega sobre la matrícula Auditada (el formato está preparado para agregar las filas que sean necesarias).



Claudia Elena González Acevedo

Jefa de la División de Servicios Escolares
M.E.P. Claudia Elena González Acevedo

M.A. Francisco Javier Martínez Jiménez

Jefe del Departamento de Admisiones
M.A. Francisco Javier Martínez Jiménez
DEPARTAMENTO DE ADMISIONES

LICENCIATURA EN INGENIERIA AGROINDUSTRIAL	COORDINACION ACADEMICA REGION HUASTECA SUR	TAMAZUNCHALE	25	40	65
LICENCIATURA EN INGENIERIA MECANICA ELECTRICA	COORDINACION ACADEMICA REGION HUASTECA SUR	TAMAZUNCHALE	86	9	95
	TOTAL		202	310	512
	TOTAL DEL CAMPUS		202	310	512

NOMBRE DEL CAMPUS: Salinas de Hidalgo


MATRÍCULA

LICENCIATURA	COORDINACION ACADEMICA REGION ALTIPLANO OESTE	SALINAS	H	M	Total	H	M	Total	Total
LICENCIATURA EN ADMINISTRACION	COORDINACION ACADEMICA REGION ALTIPLANO OESTE	SALINAS							25
LICENCIATURA EN INGENIERIA AGROINDUSTRIAL	COORDINACION ACADEMICA REGION ALTIPLANO OESTE	SALINAS							60
LICENCIATURA EN INGENIERIA EN SISTEMAS COMPUTACIONALES	COORDINACION ACADEMICA REGION ALTIPLANO OESTE	SALINAS							40
	TOTAL								104
	TOTAL DEL CAMPUS								112
	TOTAL DEL CAMPUS								216

TOTAL MATRÍCULA ESCOLARIZADA	14012	15943	29955
------------------------------	-------	-------	-------

TOTAL MATRÍCULA INSTITUCIÓN	14012	15943	29955
-----------------------------	-------	-------	-------


 Jefa de la División de Servicios Escolares
 M.E.P. Claudia Elena González Acevedo
 COMISION DE SERVICIOS ESCOLARES


 Jefe del Departamento de Admisiones
 M.A. Francisco Javier Martínez Jiménez
 DEPARTAMENTO DE ADMISIONES